

โครงการคุณธรรม
เรื่อง ธรรมะ ฉบับประถม
(Moral For Primary Students)

โดยกลุ่มเยาวชนโรงเรียนวัดประเจียด

โรงเรียนวัดประเจียด
สำนักงานเขตพื้นที่การศึกษาประถมศึกษาสงขลา เขต ๑
รายงานฉบับนี้เป็นส่วนประกอบของโครงการคุณธรรม
ระดับชั้นประถมศึกษาปีที่ ๔-๖
เนื่องในงานศิลปหัตถกรรมนักเรียนครั้งที่ ๖๓
ประจำปีการศึกษา ๒๕๕๖

ชื่อกิจกรรม ชรรมะ ฉบับประถม

โดยกลุ่ม เยาวชนโรงเรียนวัดประเจียด โรงเรียน วัดประเจียด สพ.ป. สงขลา เขต ๑
หลักธรรมสำคัญ : สังคหวัตถุ ๔ หมายถึง หลักธรรมที่เป็นเครื่องยึดเหนี่ยวหัวใจของผู้อื่น
ประกอบด้วย

- ๑) ทาน คือ การให้ การเสียสละ
- ๒) ปิยวาจา คือ การพูดจาด้วยถ้อยคำไพเราะ
- ๓) อัตถจริยา คือ การประพฤติในสิ่งที่เป็นประโยชน์แก่ผู้อื่น
- ๔) สมานัตตา คือ มีความประพฤติเสมอต้นเสมอปลาย

พระราชดำริ : หลักการพึ่งตนเอง ต้องมีความพอดี ๕ ประการ

- ๑) ความพอดีด้านจิตใจ
- ๒) ความพอดีด้านสังคม
- ๓) ความพอดีด้านทรัพยากรธรรมชาติและสิ่งแวดล้อม
- ๔) ความพอดีด้านเทคโนโลยี
- ๕) ความพอดีด้านเศรษฐกิจ

ประเด็นปัญหาหลัก : การบำเพ็ญตนให้เป็นประโยชน์แก่ผู้อื่นเป็นสิ่งที่นักเรียนควรปฏิบัติ

กลุ่มเป้าหมาย : นักเรียนชั้นอนุบาล ๑ ถึง ชั้นประถมศึกษาปีที่ ๖ จำนวน ๒๓๐ คน

คุณครู

ผู้ปกครอง

สมาชิกในชุมชนหมู่ที่ ๑ และ ๒ ตำบลกระดังงา หมู่ที่ ๔ และ ๕ ตำบลสนามชัย

ผู้ใช้ facebook ทั่วโลก

ระยะเวลาในการดำเนินการ : ภาคเรียนที่ ๑ ปีการศึกษา ๒๕๕๖

กิจกรรมเด่น : การสร้างเพจใน facebook เพื่อเผยแพร่ธรรมะ ข้อคิดดีๆ และคำคม ที่ส่งเสริมและ
เตือนสติให้คนทำความดี แล้วนำมาเผยแพร่แก่นักเรียน ครู และผู้ปกครอง

ผลที่เกิดขึ้น : มีจิตสาธารณะประโยชน์ ส่งเสริมคุณธรรม ได้ความรู้แก่ตนเอง เผยแพร่ความรู้
แก่ผู้อื่น

ผู้รับผิดชอบ :

๑. เด็กหญิงสลิททิพย์ ไชยแก้ว
๒. เด็กหญิงพนิดา ทองหนู
๓. เด็กหญิงชนัญญา ประทุมวัลย์
๔. เด็กหญิงศิริรัตน์ มิตรช่วยรอด
๕. เด็กชายนนทวัฒน์ ทูเลียบ

พระสงฆ์ที่ปรึกษา : พระครูนันทสารกิจ

ผู้บริหารที่ปรึกษา : ดร.อุดม แก้วสระโร

ครูที่ปรึกษา : นางสาวภัทราวรรณ ทองอยู่ นายฉัตรฐพร ขุนหนู

กิตติกรรมประกาศ

ขอขอบคุณ พระครูนันทสารกิจ เจ้าอาวาสวัดประเจียด ดร.อุดม แก้วสระโร ผู้อำนวยการ
โรงเรียนวัดประเจียด นางสาวภัทรารวรรณ ทองอยู่ และ นายณัฏฐพร ชุนหนู ครูที่ปรึกษา
คุณครู นักเรียนชั้นอนุบาล ๑ - ชั้นประถมศึกษาปีที่ ๖ ผู้ปกครอง สมาชิกในชุมชนหมู่ที่ ๑ และ
๒ ตำบลกระดังงา หมู่ที่ ๔ และ ๕ ตำบลสนามชัย

บทคัดย่อ

โครงการคุณธรรม เรื่อง ธรรมะ ฉบับประถม มีวัตถุประสงค์เพื่อทำกิจกรรมที่เกิดประโยชน์ต่อตนเองและผู้อื่น หลักธรรมที่นำมาใช้ คือ สังคหวัตถุ ๔ หมายถึง หลักธรรมที่เป็นเครื่องยึดเหนี่ยวหัวใจของผู้อื่น ประกอบด้วย ๑) ทาน คือ การให้ การเสียสละ ๒) ปิยวาจา คือ การพูดจาด้วยถ้อยคำไพเราะ ๓) อตถจริยา คือ การประพฤติในสิ่งที่เป็นประโยชน์แก่ผู้อื่น และ ๔) สมานัตตา คือ มีความประพฤติเสมอดันเสมอปลาย พระราชดำริที่นำมาใช้ คือ หลักการพึ่งตนเอง ต้องมีความพอดี ๕ ประการ ๑) ความพอดีด้านจิตใจ ๒) ความพอดีด้านสังคม ๓) ความพอดีด้านทรัพยากรธรรมชาติและสิ่งแวดล้อม ๔) ความพอดีด้านเทคโนโลยี และ ๕) ความพอดีด้านเศรษฐกิจ หลักวิชาการที่นำมาใช้ คือ การทำโครงการ ทั้งนี้เพราะการบำเพ็ญตนให้เป็นประโยชน์แก่ผู้อื่นเป็นสิ่งที่นักเรียนควรปฏิบัติ กลุ่มเป้าหมาย คือ น้องๆ เพื่อนๆ ในโรงเรียน คุณครู และผู้ปกครอง ระยะเวลาในการดำเนินการ คือ ภาคเรียนที่ ๑ ปีการศึกษา ๒๕๕๖ กิจกรรมเด่น คือ โดย การสร้างเพจใน facebook เพื่อเผยแพร่ธรรมะ ข้อคิดดีๆ และคำคม ที่ส่งเสริมและเตือนสติให้คนทำความดี แล้วนำมาเผยแพร่แก่นักเรียน ครู และผู้ปกครอง ผลที่เกิดขึ้น คือ มีความสุขที่ได้ทำสิ่งดีๆ เพื่อตนเองและผู้อื่น นอกจากนี้ยังพัฒนาคุณธรรมของนักเรียน โรงเรียนวัดประเสียดให้มีคุณธรรมพื้นฐาน คือ ขยันและมีน้ำใจ คุณลักษณะอันพึงประสงค์ตามหลักสูตรคือ มุ่งมั่นในการทำงานและมีจิตสาธารณะ โดยอาศัยความร่วมมือระหว่างโรงเรียน (นักเรียนและครู) วัด (พระ) และบ้าน (ผู้ปกครอง) วิธีดำเนินการประกอบด้วย ขั้นคิด ขั้นทำ และขั้นสุขใจ โดยใช้สถานที่โรงเรียน วัดและบ้าน ผลการดำเนินงานบรรลุตามวัตถุประสงค์ คือ การบำเพ็ญตนให้เป็นประโยชน์แก่ผู้อื่น ผลที่ได้รับ คือ ได้เรียนรู้การทำงานกลุ่ม ได้เรียนรู้การทำโครงการ ได้สร้างความสัมพันธ์ระหว่างน้องๆ เพื่อนๆ พี่ๆ คุณครู และผู้ปกครอง ได้ส่งเสริมคุณธรรมให้เกิดขึ้นกับตนเองและผู้อื่น ได้บำเพ็ญตนให้เป็นประโยชน์แก่ตนเองและผู้อื่น และได้ทำความดีถวายในหลวง

ผังมโนทัศน์

- คุณลักษณะอันพึงประสงค์
- คุณธรรมพื้นฐาน
- หลักการพึ่งตนเอง
- สังคหวัตถุ ๔

↑
เนื้อหา

- ขั้นคิด
- ขั้นทำ
- ขั้นสุขใจ

↑
วิธีดำเนินงาน

ธรรมะ ฉบับประถม

กิจกรรม

↓
ที่โรงเรียน

- สร้างเพจใน facebook
- เผยแพร่ความรู้แก่ น้องๆ เพื่อนๆ พี่ๆ คุณครู
- เผยแพร่แก่คนที่ใช้ facebook

ที่บ้าน

- เผยแพร่ความรู้แก่ผู้ปกครอง

ที่วัด

- เรียนธรรมะ

ผล

- น้องๆ เพื่อนๆ พี่ๆ
- คุณครู
- ผู้ปกครอง
- ผู้ใช้ facebook ทั่วโลก

บทที่ ๑

บทนำ

ที่มาและความสำคัญ

การบำเพ็ญตนให้เป็นประโยชน์แก่ตนเองและผู้อื่นเป็นสิ่งที่นักเรียนควรปฏิบัติ

วัตถุประสงค์

เพื่อทำกิจกรรมที่เกิดประโยชน์ต่อตนเองและผู้อื่น

ขอบเขตการศึกษาเรียนรู้

เป้าหมาย

เชิงปริมาณ

นักเรียนชั้นอนุบาล ๑ ถึง ชั้นประถมศึกษาปีที่ ๖ จำนวน ๒๓๐ คน

สมาชิกในชุมชนหมู่ที่ ๑ และ ๒ ตำบลกระดังงา

สมาชิกในชุมชนหมู่ที่ ๔ และ ๕ ตำบลสนามชัย

คุณครู

ผู้ปกครอง

ผู้ใช้ facebook ทั่วโลก

เชิงคุณภาพ

ได้เรียนรู้การทำงานกลุ่ม

ได้เรียนรู้การทำโครงการ

ได้สร้างความสัมพันธ์ระหว่างน้องๆ เพื่อนๆ พี่ๆ คุณครู และผู้ปกครอง

ได้ส่งเสริมคุณธรรมให้เกิดขึ้นกับตนเองและผู้อื่น

ได้บำเพ็ญตนให้เป็นประโยชน์แก่ตนเองและผู้อื่น

ได้ทำความดีถวายในหลวง

สถานที่และกำหนดระยะเวลาดำเนินงาน

โรงเรียนวัดประเจียก บ้าน วัด และชุมชน

ในภาคเรียนที่ ๑ ปีการศึกษา ๒๕๕๖

บทที่ ๒

การดำเนินการโครงการ

วิธีการดำเนินงาน

๑. ชั้นคิด คิดว่าจะทำอะไรดี

๒. ชั้นทำ ลงมือทำ

ที่โรงเรียน

-สร้างเพจใน facebook

-เผยแพร่ความรู้แก่ น้องๆ เพื่อนๆ พี่ๆ คุณครู

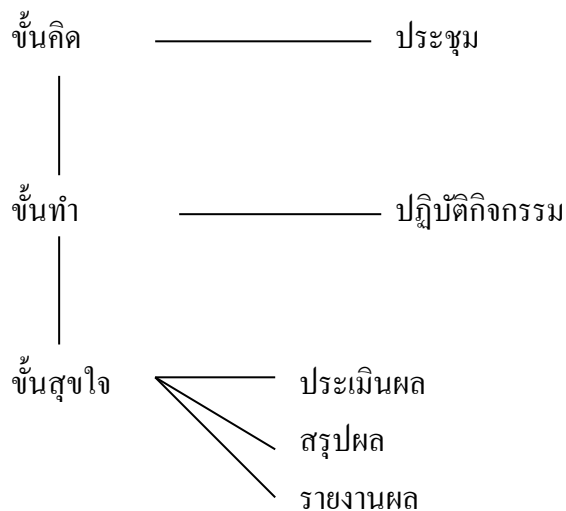
-เผยแพร่แก่คนที่ใช้ facebook ทั่วโลก

ที่บ้าน

-เผยแพร่ความรู้แก่ผู้ปกครอง

๓. ชั้นสุขใจ มีความสุขที่ได้ช่วยเหลือตนเองและผู้อื่น

ผังขั้นตอนการดำเนินงาน



งบประมาณ เป็นเงินทั้งสิ้น ๑,๕๐๐ บาท

๑. งบประมาณของโรงเรียนในการจัดทำเอกสาร เป็นเงิน ๕๐๐ บาท

๒. งบประมาณขององค์การบริหารส่วนตำบลสนามชัยในการจัดซื้อของรางวัลเพื่อใช้ในการส่งเสริมในการทำกิจกรรม เป็นเงิน ๕๐๐ บาท

๓. งบบริจาคของเพื่อนๆ พี่ๆ และน้องๆ ในการจัดซื้อของรางวัลเพื่อใช้ในการส่งเสริมในการทำกิจกรรม เป็นเงิน ๕๐๐ บาท

แหล่งที่มาของงบประมาณ

๑. โรงเรียนสนับสนุน ๕๐๐ บาท

๒. ครูที่ปรึกษาทำโครงการขอจากองค์การบริหารส่วนตำบลสนามชัย ๕๐๐ บาท

๓. ผู้ทำโครงการขอเรียไ้รจากนักเรียนในโรงเรียน ๕๐๐ บาท

อุปสรรคความผิดพลาดและการแก้ปัญหา

Internet ช้า

เอกสารที่เกี่ยวข้อง

Facebook (เฟสบุ๊ก)

คือ บริการบนอินเทอร์เน็ตบริการหนึ่ง ที่จะทำให้ผู้ใช้สามารถติดต่อสื่อสารและร่วมทำกิจกรรมใดกิจกรรมหนึ่งหรือหลายๆ กิจกรรมกับผู้ใช้ Facebook คนอื่นๆ ได้ ไม่ว่าจะเป็นการตั้งประเด็นถามตอบในเรื่องที่สนใจ, โปสต์รูปภาพ, โปสต์คลิปวิดีโอ, เขียนบทความหรือบล็อก, แชนคุยกันแบบสดๆ, เล่นเกมส์แบบเป็นกลุ่ม (เป็นที่นิยมกันอย่างมาก) และยังสามารถทำกิจกรรมอื่นๆ ผ่านแอปพลิเคชันเสริม (Applications) ที่มีอยู่อย่างมากมาย ซึ่งแอปพลิเคชันดังกล่าวได้ถูกพัฒนาเข้ามาเพิ่มเติมอยู่เรื่อยๆ จนเรียกได้ว่าเลือกใช้กันทั้งปีก็ไม่หมด

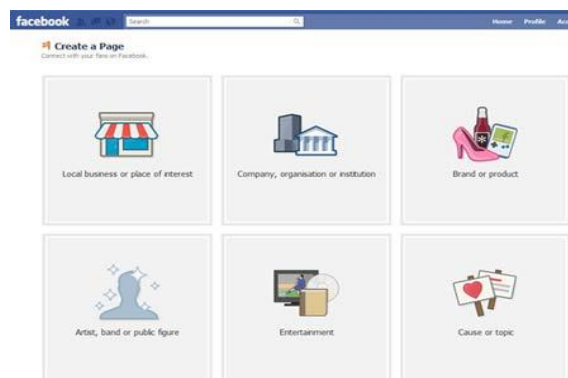
ที่น่าสนใจที่สุดก็คือ Facebook ยังเปิดโอกาสให้เราได้พบปะสังสรรค์กับเพื่อนๆ ทั้งเพื่อนซึ่งเพื่อนเก่าเพื่อนรัก เพื่อนร่วมชั้นเรียน เพื่อนร่วมชมรม เพื่อนของเพื่อนของเพื่อน เพื่อนเราคนบ้านเดียวกัน และไม่นานนักเราก็จะได้พบกับเพื่อนใหม่ที่ถูกใจจริงๆ

<http://fbguide.kapook.com/>

Facebook Face Page

สำหรับ ใครที่อยาก สร้าง Facebook Face Page เป็น ของตัวเอง เพื่อ โปรโมทสินค้า หรือ โปรโมทบริษัท แต่ยังไม่รู้ วิธีการสร้าง Fanpage บน Facebook ว่าสร้างยังไง มาลองทำตามวิธีข้างล่างดูกันเลย

เริ่มจาก เข้าไปที่หน้า Create Page ที่นี่ -> <http://www.facebook.com/pages/create.php>
หน้าตาจะเป็นแบบนี้



ทาง Facebook จะมีหมวดใหญ่ให้เลือกสร้างได้ถึง ๖ หมวดด้วยกัน ดังนี้

๑. Local Business or Place of interest – ร้านค้า ธุรกิจ หรือ สถานที่สำคัญๆ
๒. Company, Organization or Institution – บริษัท, องค์กร หรือ สถาบันต่างๆ

๓. Brand or Product – แบรินด์สินค้า หรือ ชนิดของสินค้า

๔. Artist, Band or Public Figure – ศิลปิน ดารา วงดนตรี และตัวบุคคล

๕. Entertainment – ประเภทความบันเทิง

๖. Cause of Topic – เรื่องที่น่าสนใจ เช่น เหตุการณ์ใหญ่ อย่าง คนไทยรักชาติ,ต่อต้านยาเสพติด

สมมติว่า เราจะเลือกสร้าง หมวดที่ ๓ คือ Brand or Product เราก็คลิกเลย ก็หน้าตาจะเป็นแบบนี้ ให้เราเลือก หมวดย่อยๆ อีกที



ช่องข้างล่าง ให้ใส่ ชื่อ brands หรือชื่อสินค้า ของเราเข้าไป เลือกเสร็จ ตี๊ก ถูก ที่ I agree to the Facebook Pages Terms แล้ว คลิกปุ่ม Get Started เลย แค่นี้ ก็เสร็จแล้ว ที่เหลือคือการปรับแต่งหน้าตามันให้ดูดีชะหน่อย เช่น ปรับโลโก้ เชิญเพื่อนมาเป็น Fanpage เรา เท่านั้น Fanpage ของเราก็จะดูดี มีชาติตระกูล ไม่ยากอย่างที่คิดเลย

<http://mahosot.com/%E0%B8%A7%E0%B8%B4%E0%B8%98%E0%B8%B5%E0%B8%AA%E0%B8%A3%E0%B9%89%E0%B8%B2%E0%B8%87-fan-page-facebook.html>

Page หรือ Fanpage คืออะไร?

ในปัจจุบัน ผมเชื่อว่าเกือบทุกคนที่ใช้อินเทอร์เน็ตจะรู้จัก Facebook และหลายคนก็เป็นหนึ่งในผู้ใช้งาน Facebook ด้วยเช่นกัน บางคนอาจจะใช้เพื่อหาเพื่อนใหม่ พูดคุย แชร์ หรือระบายอะไรก็ตาม แต่ก็ยังมีอีกหลายท่านที่ใช้ Facebook เพื่อในการนำเสนอแนวคิดหรือประชาสัมพันธ์สินค้าหรือบริการอย่างใดอย่างหนึ่ง ทาง Facebook ได้มีการสร้างพื้นที่ส่วนหนึ่งที่ทำให้เราได้มีโอกาสนำเสนอสิ่งที่เราต้องการจะนำเสนอให้แก่คนทั่วไป ซึ่งทาง Facebook เรียกมันว่า Pages (หน้า) ครับ


Page หรือ Fanpage คืออะไร? ถ้าจะสรุปง่ายๆ ก็คือ Page เป็นคุณสมบัติหนึ่งของ Facebook ที่มีไว้เพื่อช่วยให้คุณได้สร้างพื้นที่ๆ หนึ่ง ไว้สำหรับการแสดงความคิดเห็น หรือรวบรวมคนที่ชอบ

อะไรเหมือนๆ กัน หรือ ไว้เป็นช่องทางการประชาสัมพันธ์อะไรสักอย่างหนึ่งให้แก่คนทั่วไปได้รับทราบ โดยแยกตัวออกจาก Profile ปกตินะครับ

Pages หรือ Fanpage มีดีอะไร? ทำไมคนถึงนิยมใช้กัน? ด้วยความที่มันเป็นพื้นที่ไว้สำหรับรวบรวมคนที่คิดหรือทำอะไรเหมือนๆ กัน ทำให้ Fanpage เป็นช่องทางชั้นเยี่ยมในการประชาสัมพันธ์เพื่อให้คนจำนวนมากได้รู้ได้เห็น สิ่งที่เราของแฟนเพจได้แสดงออกมา และเมื่อจำนวนของผู้ใช้งานค่อยๆ เพิ่มขึ้น มันจะกลายเป็นแรงดึงดูดชั้นดีที่ทำให้คนอีกมากมายเข้ามาเจอกตัวอย่างเช่น Fanpage ของคุณตัน ภาสกรนที (<http://www.facebook.com/tanmaitan>) มีคนถูกใจมากกว่า 1 ล้านคนเลยทีเดียวครับ

<http://www.manacomputers.com/facebook-fanpage-why-popularity/>

บทที่ ๓
ผลการดำเนินงาน
ภาพการทำงาน



สร้างเพจ



หาภาพมาลงในเพจ



หาภาพมาลงในเพจ



หาภาพลงในเพจ



นำภาพจากเพจมาจัดบอร์ด



นำภาพจากเพจมาจัดบอร์ด



นำภาพจากเพจมาจัดบอร์ด



นำภาพจากเพจมาจัดกิจกรรมให้น้องๆ



ตอบคำถามชิงรางวัล



บอร์ดความรู้



น้องๆอ่านบอร์ดความรู้

บทที่ ๔ ผลการศึกษา

ปัญหาและสาเหตุ

การบำเพ็ญตนให้เป็นประโยชน์แก่ตนเองและผู้อื่นเป็นสิ่งที่นักเรียนควรปฏิบัติ

เป้าหมายและทางแก้

เพื่อช่วยเหลือตนเองและผู้อื่น คือ นักเรียนชั้นอนุบาล ๑ ถึง ชั้นประถมศึกษาปีที่ ๖ จำนวน ๒๓๐ คน คุณครู ผู้ปกครอง สมาชิกในชุมชนหมู่ที่ ๑ และ ๒ ตำบลกระดังงา หมู่ที่ ๔ และ ๕ ตำบลสนามชัย และผู้ใช้ facebook ทั่วโลก โดยการสร้างเพจใน facebook เพื่อเผยแพร่ธรรมะ ข้อคิดดีๆ และคำคม ที่ส่งเสริมและเตือนสติให้คนทำความดี

หลักการและคุณธรรมที่นำมาใช้

หลักธรรม

สังคหวัตถุ ๔

สังคหวัตถุ ๔ หมายถึง หลักธรรมที่เป็นเครื่องยึดเหนี่ยวน้ำใจของผู้อื่น ประกอบด้วย

- ๑) ทาน คือ การให้ การเสียสละ
- ๒) ปิยวาจา คือ การพูดจาด้วยถ้อยคำไพเราะ
- ๓) อัตถจริยา คือ การประพฤติในสิ่งที่เป็นประโยชน์แก่ผู้อื่น
- ๔) สมานัตตา คือ มีความประพฤติเสมอต้นเสมอปลาย

<http://www.learntripitaka.com/scruple/sank4.html>

แนวพระราชดำริ

หลักการพึ่งตนเอง ต้องมีความพอดี ๕ ประการ

- ๑) ความพอดีด้านจิตใจ
- ๒) ความพอดีด้านสังคม
- ๓) ความพอดีด้านทรัพยากรธรรมชาติและสิ่งแวดล้อม
- ๔) ความพอดีด้านเทคโนโลยี
- ๕) ความพอดีด้านเศรษฐกิจ

<http://www.seal2thai.org/sara/sara119.html>

หลักวิชาการ

๑. ความหมายของโครงการ

โครงการเป็นการกระทำกิจกรรมที่เปิดโอกาสให้นักเรียนได้ศึกษาค้นคว้า และลงมือปฏิบัติด้วยตนเอง ภายใต้การดูแลและให้คำปรึกษาของครู ตั้งแต่เกิดสร้างโครงการ การวางแผน การดำเนินการ การออกแบบลงมือปฏิบัติ การกำหนดแนวทางการวัดและประเมินผล

http://www.ssktc.ac.th/web/images/stories/project/pro_knowledge.doc

๒. แนวทางการทำโครงการ

- ๑) ศึกษาหาข้อมูล
- ๒) กำหนดหัวเรื่อง
- ๓) ศึกษาความเป็นไปได้ประกอบการตัดสินใจ
- ๔) กำหนดขอบเขตของงาน
- ๕) กำหนดระยะเวลา งบประมาณ วิธีการ อุปกรณ์
- ๖) ให้ที่ปรึกษาพิจารณา
- ๗) เริ่มทำ
- ๘) เมื่อมีปัญหาให้หาทางแก้โดยการอ่านหรือถามผู้รู้
- ๙) ถ้ามีปัญหาแล้วแก้ไขไม่ได้กลับไปทำข้อ ๑ ใหม่
- ๑๐) ประเมินงาน
- ๑๑) นำเสนอผลงาน

<http://www.thaiabc.com/project/index0.html>

๓. จิตอาสา

จิตอาสา คือ ผู้ที่มีจิตใจที่เป็นผู้ให้ เช่น ให้สิ่งของ ให้เงิน

ให้ความช่วยเหลือด้วยกำลังแรงกาย แรงสมอง ซึ่งเป็นการเสียสละ สิ่งที่ตนเองมี แม้กระทั่งเวลา เพื่อเพื่อแม่ ให้กับส่วนรวม อีกทั้งยังช่วยลด "อัตรากา" หรือความเป็นตัว

<http://www.tonprik.org/paper/1739>

ประเมินผลการดำเนินงาน

ผลการดำเนินงานเป็นไปตามวัตถุประสงค์ คือ การบำเพ็ญตนให้เป็นประโยชน์แก่ตนเอง และผู้อื่น ผลที่ได้รับ คือ

๑. ได้เรียนรู้การทำงานกลุ่ม
๒. ได้เรียนรู้การทำโครงการ
๓. ได้สร้างความสัมพันธ์ระหว่างน้องๆ เพื่อนๆ พี่ๆ คุณครู และผู้ปกครอง
๔. ได้ส่งเสริมคุณธรรมให้เกิดขึ้นกับตนเอง
๕. ได้บำเพ็ญตนให้เป็นประโยชน์แก่ตนเองและผู้อื่น
๖. ได้ทำความดีถวายในหลวง

การประเมินตนเอง

ทุกคนตั้งใจทำและเสียสละ

การประเมินและวิจารณ์โดยผู้อื่น

๑. พระสงฆ์ที่ปรึกษา : พระครูนนทสารกิจ

เด็กๆ มีความตั้งใจ

๒. ผู้บริหารที่ปรึกษา : ดร.อุดม แก้วสระโร

เป็นโครงการที่มีประโยชน์ต่อนักเรียน โรงเรียน คุณครู และผู้ปกครอง

๓. ครูที่ปรึกษา : นางสาวภัทรารวรรณ ทองอยู่

สามารถส่งเสริมและพัฒนานักเรียน โรงเรียน วัดประเจียดให้เป็นคนมีคุณธรรม

๔. ผู้ปกครอง : นายภิญโญ ชินพงศ์

ลูกจะเล่าให้ฟังว่าวันนี้ ได้ทำอะไรบ้าง

๕. เพื่อน : เด็กหญิงปภาวิณี ยอดทอง

ได้ทำความดี

๖. คนในชุมชน (กรรมการสถานศึกษาและผู้ใหญ่บ้าน) : นางรัตนา ทองอยู่

เป็นกิจกรรมที่ดี

บทที่ ๕

บทสรุปและข้อเสนอแนะ

สรุปผลการดำเนินการโครงการ

โครงการคุณธรรม เรื่อง ธรรมะ ฉบับประถม มีวัตถุประสงค์เพื่อทำกิจกรรมที่เกิดประโยชน์ต่อตนเองและผู้อื่น หลักธรรมที่นำมาใช้ คือ สังคหวัตถุ ๔ หมายถึง หลักธรรมที่เป็นเครื่องยึดเหนี่ยวจิตใจของผู้อื่น ประกอบด้วย ๑) ทาน คือ การให้ การเสียสละ ๒) ปิยวาจา คือ การพูดจาด้วยถ้อยคำไพเราะ ๓) อตถจริยา คือ การประพฤติในสิ่งที่เป็นประโยชน์แก่ผู้อื่น และ ๔) สมานัตตา คือ มีความประพฤติเสมอดันเสมอปลาย พระราชดำรินำมาใช้ คือ หลักการพึ่งตนเอง ต้องมีความพอดี ๕ ประการ ๑) ความพอดีด้านจิตใจ ๒) ความพอดีด้านสังคม ๓) ความพอดีด้านทรัพยากรธรรมชาติและสิ่งแวดล้อม ๔) ความพอดีด้านเทคโนโลยี และ ๕) ความพอดีด้านเศรษฐกิจ หลักวิชาการที่นำมาใช้ คือ การทำโครงการ ทั้งนี้เพราะการบำเพ็ญตนให้เป็นประโยชน์แก่ผู้อื่นเป็นสิ่งที่นักเรียนควรปฏิบัติ กลุ่มเป้าหมาย คือ น้องๆ เพื่อนๆ ในโรงเรียน คุณครู และผู้ปกครอง ระยะเวลาในการดำเนินการ คือ ภาคเรียนที่ ๑ ปีการศึกษา ๒๕๕๖ กิจกรรมเด่น คือ โดย การสร้างเพจใน facebook เพื่อเผยแพร่ธรรมะ ข้อคิดดีๆ และคำคม ที่ส่งเสริมและเตือนสติ ให้คนทำความดี แล้วนำมาเผยแพร่แก่นักเรียน ครู และผู้ปกครอง ผลที่เกิดขึ้น คือ มีความสุขที่ได้ทำสิ่งดีๆเพื่อตนเองและผู้อื่น นอกจากนี้ยังพัฒนาคุณธรรมของนักเรียน โรงเรียน วัดประเจียดให้มีคุณธรรมพื้นฐาน คือ ขยันและมีน้ำใจ คุณลักษณะอันพึงประสงค์ตามหลักสูตร คือ มุ่งมั่นในการทำงานและมีจิตสาธารณะ โดยอาศัยความร่วมมือระหว่างโรงเรียน (นักเรียนและครู) วัด (พระ) และบ้าน (ผู้ปกครอง) วิธีดำเนินการประกอบด้วย ขั้นคิด ขั้นทำ และขั้นสุขใจ โดยใช้สถานที่โรงเรียน วัดและบ้าน ผลการดำเนินงานบรรลุตามวัตถุประสงค์ คือ การบำเพ็ญตนให้เป็นประโยชน์แก่ผู้อื่น ผลที่ได้รับ คือ ได้เรียนรู้การทำงานกลุ่ม ได้เรียนรู้การทำโครงการ ได้สร้างความสัมพันธ์ระหว่างน้องๆ เพื่อนๆ พี่ๆ คุณครู และผู้ปกครอง ได้ส่งเสริมคุณธรรมให้เกิดขึ้นกับตนเองและผู้อื่น ได้บำเพ็ญตนให้เป็นประโยชน์แก่ตนเองและผู้อื่น และได้ทำความดีถวายในหลวงแผนการดำเนินงานในอนาคตและข้อเสนอแนะ

๑. ทำไปเรื่อยๆ

๒. ประเมินผล

๓. รายงานผลให้ครู นักเรียน ผู้ปกครอง ทราบ

เอกสารอ้างอิง

<http://fbguide.kapook.com/>

<http://mahosot.com/%E0%B8%A7%E0%B8%B4%E0%B8%98%E0%B8%B5%E0%B8%AA%E0%B8%A3%E0%B9%89%E0%B8%B2%E0%B8%87-fan-page-facebook.html>

<http://www.learntripitaka.com/scruple/sank4.html>

<http://www.manacomputers.com/facebook-fanpage-why-popularity/>

<http://www.seal2thai.org/sara/sara119.html>

http://www.ssktc.ac.th/web/images/stories/project/pro_knowledge.doc

<http://www.thaiabc.com/project/index0.html>


<http://www.tonprik.org/paper/1739>

ภาคผนวก

ภาพถ่าย



สร้างเพจ



สร้างเพจ



หากภาพมาลงในเพจ



หาภาพมาลงในเพจ



หาภาพมาลงในเพจ



นำภาพจากเพจมาจัดบอร์ด



นำภาพจากเพจมาจัดบอร์ด



จัดกิจกรรมให้ความรู้แก่น้องๆ



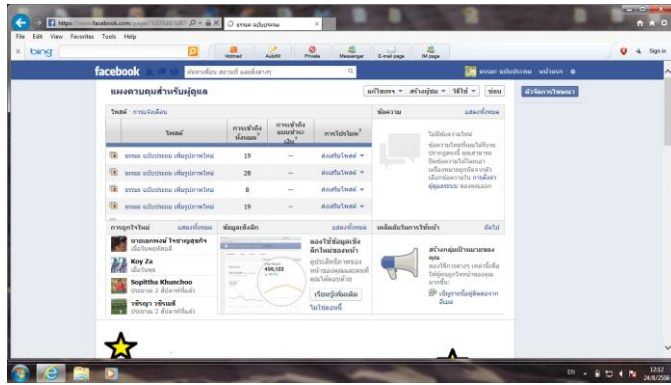
ตอบคำถามชิงรางวัล



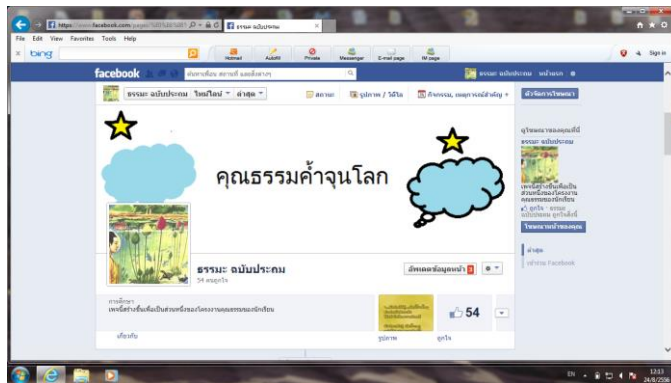
บอร์ดความรู้



น้องๆอ่านบอร์ดความรู้



ภาพจากเพจ ธรรมะ ฉบับประถม



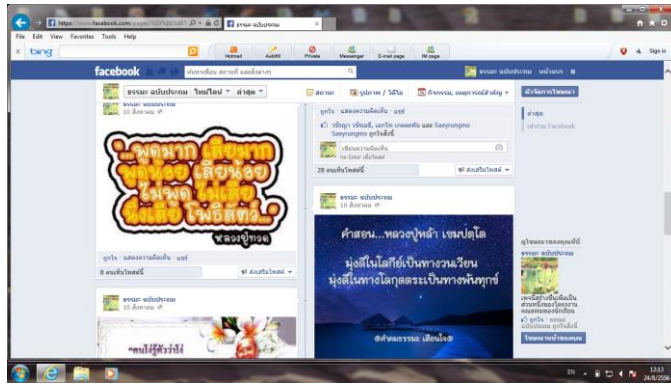
ภาพจากเพจ ธรรมะ ฉบับประถม



ภาพจากเพจ ธรรมะ ฉบับประถม



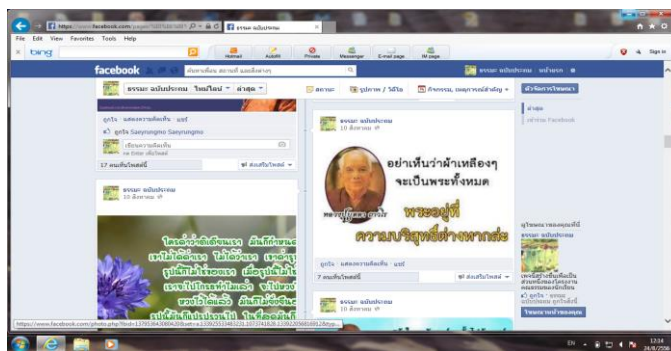
ภาพจากเพจ ธรรมะ ฉบับประถม



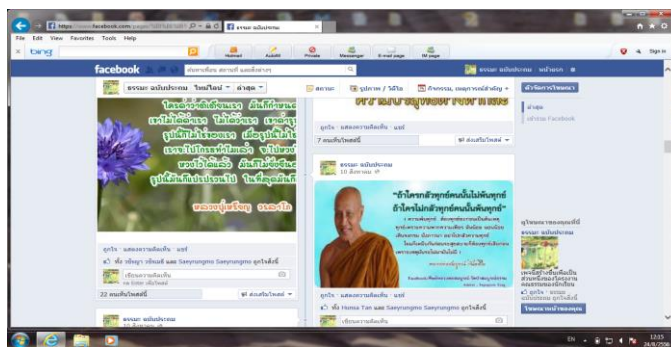
ภาพจากเพจ ธรรมะ ฉบับประถม



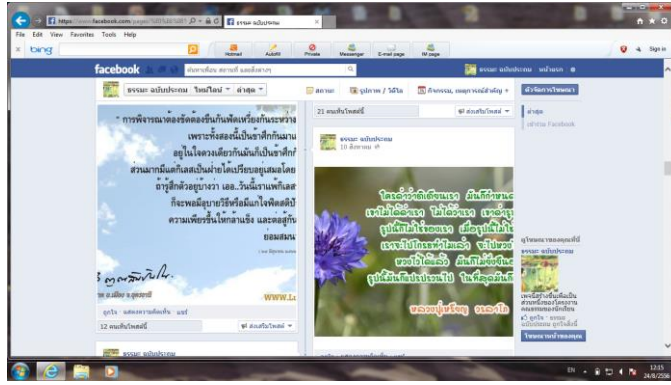
ภาพจากเพจ ธรรมะ ฉบับประถม



ภาพจากเพจ ธรรมะ ฉบับประถม



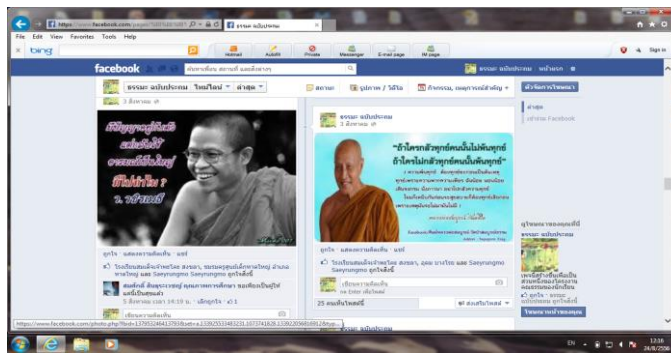
ภาพจากเพจ ธรรมะ ฉบับประถม



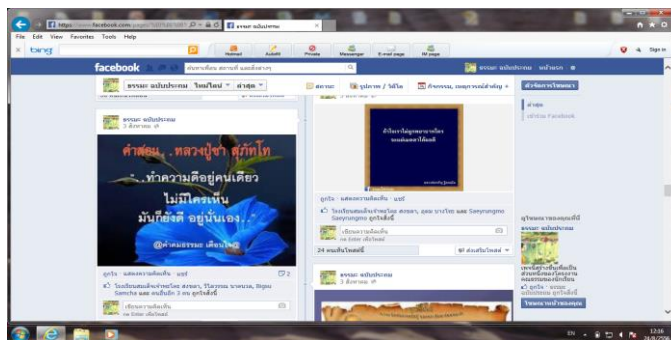
ภาพจากเพจ ธรรมะ ฉบับประถม



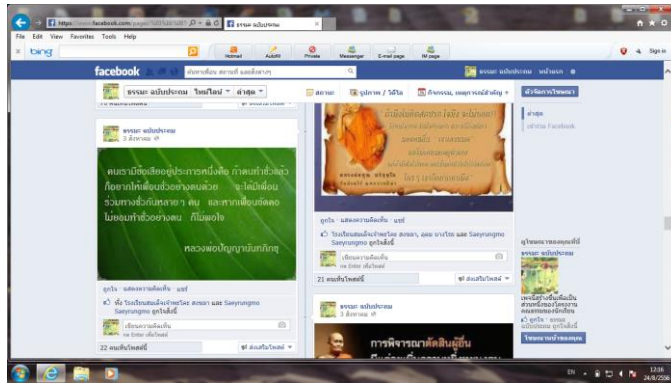
ภาพจากเพจ ธรรมะ ฉบับประถม



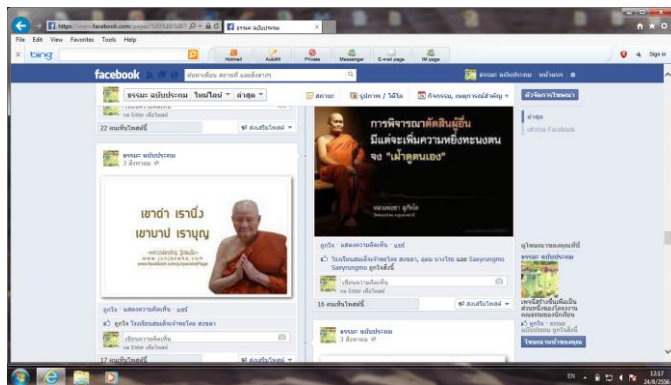
ภาพจากเพจ ธรรมะ ฉบับประถม



ภาพจากเพจ ธรรมะ ฉบับประถม



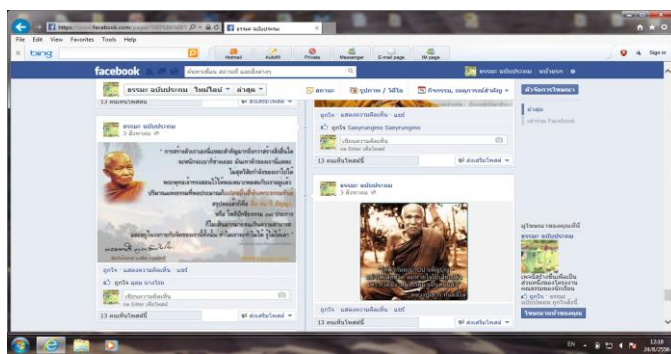
ภาพจากเพจ ธรรมะ ฉบับประถม



ภาพจากเพจ ธรรมะ ฉบับประถม



ภาพจากเพจ ธรรมะ ฉบับประถม



ภาพจากเพจ ธรรมะ ฉบับประถม



ภาพจากเพจ ธรรมชาติ ฉบับประถม



ภาพจากเพจ ธรรมชาติ ฉบับประถม



ภาพจากเพจ ธรรมชาติ ฉบับประถม