

## เรซูเม่คืออะไร ?

เรซูเม่ คือ ประวัติย่อส่วนบุคคลสำหรับใช้สมัครงาน ซึ่งสามารถประกอบด้วย ข้อมูลส่วนบุคคล ประวัติการศึกษา ประสบการณ์ทำงาน เป็นต้น

## ปัจจุบัน HR คัดเลือกผู้สมัครโดยดูจากอะไรบ้าง(ดูสื่อการเรียนการสอน Chapter 1)

ทำความเข้าใจเกณฑ์ที่ฝ่ายบุคคลคัดเลือกรับคนเข้าทำงานก่อนการเขียนเรซูเม่  
 Jobtopgun ขอร่วมแสดงความยินดีกับบัณฑิตจบใหม่ทุกคนที่คุณได้ก้าวข้ามช่วงชีวิตแห่งการเรียน  
 อันแสนยาวนาน และวันนี้ชีวิตของคุณกำลังจะเริ่มต้นใหม่ในช่วงชีวิตแห่งการทำงาน  
 อีกเกือบ 40 ปี ก่อนที่คุณจะเกษียณตัวเองในอายุ 60 ปี Jobtopgun  
 ขอเป็นเพื่อนเดินเคียงข้างคุณจากก้าวแรก และก้าวต่อๆ ไปสู่นาคตที่สวยงามของคุณนะครับ  
 วันนี้เรามีคำแนะนำดีๆ มาฝากเพื่อนๆที่กำลังมองหางานอยู่  
 ก่อนอื่นขอถามคำถามง่ายๆ 2,3 คำถามก่อนนะครับ  
 มีใครมั้ยครับ ที่ไม่รู้ว่ตนเองถนัดงานแบบไหน ใครบ้างที่เลือกสมัครงานไม่ถูก  
 และคำถามสำคัญ ใครบ้างที่ไม่อยากตกงาน  
 “โห ว่าแล้วเขียน”  
 สิ่งดีๆ ที่ว่าก็คือ คำแนะนำที่จะช่วยให้เพื่อนๆ ได้หลีกเลี่ยงปัญหาการตกงาน  
 พร้อมด้วยข้อมูลเบื้องหลังว่าฝ่ายบุคคลมีเกณฑ์คัดคนเข้าทำงานกันอย่างไรหากรู้แล้ว ต้องบอกว่า  
 ครอบครัวยิ่ง ชนะรัยครั้่งแน่นอนครั้บ

เรามาดูกันนะครับว่า HR มีเกณฑ์อะไรบ้างในการเลือกรับคนเข้าทำงาน

1. เกรดเฉลี่ย
2. ความสามารถ
3. ประสบการณ์การทำงาน
4. ทักษะ

“มะ เรามาดูกันเป็นหัวข้อๆ กันเลยนะครับ”

### 1. ข้อแรก เกรดเฉลี่ย

เกรดเฉลี่ยนี้สำคัญมากนะครับ แต่! ไม่ใช่ทั้งหมด

หลายคนเข้าใจว่าเกรดเฉลี่ยเป็นทุกอย่างที่ HR พิจารณาเพื่อรับคนเข้าทำงาน ดังนั้น....

คนที่เรียนดีจึงมั่นใจในตัวเองสูง หน้าซ้ำถ้าจบจากสถาบันชื่อดังเข้าไปอีกก็ยิ่งสูงขึ้นไปอีก

จนอาจจะเผลอคิดว่าตัวเองสามารถเลือกงานและบริษัทที่อยากทำได้แน่ๆ

ส่วนคนที่เกรดไม่ดีก็จิตตก กลัวนั้น ห่วงนี้ และที่แน่ๆ กลัวไม่ได้งาน เราอยากจะทำเพื่อนๆ ว่า

เกรดเฉลี่ยสำคัญครั้บ

เพราะการได้ผลการเรียนที่ดีแสดงให้เห็นถึงความรับผิดชอบต่อบทบาทหน้าที่ตอนเป็นนักศึกษา

สะท้อนถึงความเข้าใจในการรับบริพงาน ความคิดเชิงโครงสร้าง และอื่นๆ อีกมากมาย

เกรดเฉลี่ยดีก็มีโอกาสมากกว่าจริง แต่อย่างไรก็ตามเราอยากให้เพื่อนๆ รู้ว่า จริงแล้ว เกรดเฉลี่ยเป็นแค่

1 ใน 4 ของปัจจัยที่ HR พิจารณารับคนเท่านั้นนะครับ

“ใจชื้นขึ้นขึ้นมาแล้วมั้ยครั้บ จันเราไปดูปัจจัยข้อ 2 3 4 ต่อกันเลยนะเพื่อนๆ”

## ข้อ 2. ว่าด้วยความสามารถ

การจบสถาบันมีชื่อ การได้เกรดที่ดี ก็อย่าเพิ่งมั่นใจภูมิใจไปนะว่าเราเนี่ยเจ๋งสุดๆ เพราะคนเรียนดีไม่ได้หมายความว่ามีความสามารถที่จะทำงานได้ดีเสมอไปนะครับ คนเรียนดี...ไม่ได้หมายความว่าสามารถตัดสินใจได้ดี หรือมีทักษะการเจรจาที่ดี หรือมีความมนุษยสัมพันธ์ที่ดีตามไปด้วย

ไม่ว่าจะเป็นการตัดสินใจ, การเจรจา, การมีมนุษยสัมพันธ์ที่ดี หรือความสามารถอื่นๆที่ใช้ในการทำงาน สิ่งเหล่านี้ล้วนไม่ได้ขึ้นอยู่กับสถาบันการศึกษาและเกรดเฉลี่ยที่ได้

ซึ่งความสามารถเหล่านี้ ต่างก็เป็นส่วนประกอบสำคัญ

มีบ่อยครั้งที่ความสามารถสำคัญกว่าความรู้ ยกตัวอย่างเช่น

มาดุกันที่ นาย ก. ที่ได้เกรดเฉลี่ยสูงกว่า นาย ข. หมายความว่า นาย ก มีความรู้มากกว่านาย ข แต่ถ้ามหา นาย ก. เรียนอย่างเดียว ก็เป็นไปได้ว่าทักษะด้านสังคมเช่น

การตัดสินใจ, การเจรจาต่อรอง หรือการมีมนุษยสัมพันธ์ที่ดีนั้น อาจจะสู้ นาย ข. ไม่ได้ ซึ่งถ้าเป็นเช่นนี้ โอกาสที่ นาย ข. จะทำงานได้ดีกว่านาย

ก. ก็ย่อมมีมากกว่า เพราะความรู้อาจหาเพิ่มได้ง่ายกว่า เช่นการ search จาก Google หรือถามจากผู้เชี่ยวชาญ

สรุปว่า ใครจะเก่งกว่าใครไม่ได้อยู่ที่ความรู้เพียงอย่างเดียว แต่มักจะอยู่ที่ใครมีความสามารถที่เหนือกว่า ความสามารถของแต่ละคนขึ้นอยู่กับว่าแต่ละคนฝึกฝนมาดีแค่ไหน ไม่ว่าจากครอบครัว คนรอบข้าง

หรือเหตุการณ์ต่างๆ ที่หล่อหลอมขึ้นมา เพื่อนๆ สามารถดูได้จาก Topgun's Strength เพื่อดูความสามารถอีก 101 ข้อ ที่ไม่ได้ขึ้นอยู่กับการเรียนได้เนะครับ ความสามารถต่างๆ

สามารถสะท้อนผ่านกิจกรรมต่างๆ ได้ เช่น ดนตรี กีฬาและงานอดิเรก สะท้อนว่าเพื่อนๆ ชอบหรือถนัดอะไร และถูกฝึกฝนมาจากสิ่งทีกล่าวมาข้างต้นอย่างไรบ้าง

ความสามารถเหล่านี้ก็ยังคงเป็นความสามารถที่ยังไม่พร้อมใช้

สิ่งซึ่งจะทำให้ความสามารถมีประสิทธิภาพมากกว่านี้คือ บัจจัยในข้อต่อไปครับ ก็คือ .....

## ข้อที่ 3. ครับ ประสบการณ์การทำงาน

การมีประสบการณ์ทำให้ไม่ต้องเสียเวลาและลดความเสียหายจากการลองผิดลองถูก คือคุณเข้ามาทำงานและทำงานได้เลย

บริษัทเลือกรับคนที่มีประสบการณ์ก่อนเพราะว่า คนมีประสบการณ์

นั้นหมายความว่าคนคนนั้นเคยผ่านเหตุการณ์และเงื่อนไขในเหตุการณ์นั้นมาแล้ว

ประสบการณ์จะรู้คำตอบที่ถูกต้องที่ควรเลือก รู้ทางลัด

ไม่เสียเวลาในการแก้ไขปัญหา ไม่ต้องนับหนึ่งใหม่ ลองนึกดูครับ หากคนคนหนึ่งต้องลองผิดลองถูกกว่าจะรู้ บริษัทอาจจะเสียเวลาไปเป็นวัน เป็นอาทิตย์ เป็นเดือน หรือเป็นปี

ยังไม่นับความเสียหายจากการลองผิดลองถูกอีก นั้นหมายความว่า

คนมีประสบการณ์อาจจะใช้เวลาสั้นกว่าและไม่ทำให้ชิ้นงานเกิดความเสียหาย

คนมีประสบการณ์มีคุณค่ากว่าคนที่ไม่มีประสบการณ์เป็นหลายสิบเท่า นั้นเป็นสาเหตุที่ว่าทำไมบริษัทจึงอยากได้คนที่

ประสบการณ์มากกว่า เพราะฉะนั้น เพื่อนๆจบใหม่ที่ไม่มีประสบการณ์ ไม่ควรประเมินความรู้ สถาบันที่จบ เกรดเฉลี่ยที่ได้ของเราเอง

ให้สูงเกินความเป็นจริงนะครับ เงินเดือนขั้นต่ำของเด็กจบปริญญาตรีคือ

15,000 บาทตามกฎหมาย

แต่ประสบการณ์คือสิ่งที่ทำให้เพื่อนมีโอกาสได้เงินเดือนเป็นแสนเป็นล้านในอนาคต

เพราะฉะนั้น... สิ่งซึ่งควรจะมองหาคือโอกาสที่บริษัทหนึ่งจะหยิบยื่นโอกาสให้เพื่อน

ในการฝึกฝน และสร้างประสบการณ์ที่จะต่อยอดเส้นทางสายอาชีพให้ก้าวหน้าขึ้นไปเรื่อยๆ

เป็นมืออาชีพของสายงานนั้นอย่างแท้จริง เรามาถึงอีกหนึ่งข้อสำคัญ ข้อสุดท้ายแล้วนะครับ

#### ข้อ 4. ทักษะ

คนเรานั้นไม่ได้หมายความว่าต้องมีทักษะที่ดีเสมอไป แต่ทักษะที่สำคัญกับการทำงานเป็นอย่างมาก เพราะเขาคงนึกถึงงาน ที่มอบให้กับงาน การมองสิ่งต่างๆก็จะมองเป็นบวก ยกตัวอย่างเช่น งานขาย คนบางคนเมื่อถูกปฏิเสธก็จะคิดเป็นลบ หมดกำลังใจ ในขณะที่บางคนกลับมองเรื่องการถูกปฏิเสธเป็นเรื่องท้าทาย จึงพยายามแก้ไขปัญหาลงมือทำให้ขายได้ในที่สุด ซึ่งนับได้ว่าเป็นความภาคภูมิใจ ยิ่งกว่านั้น คนที่มีทักษะที่ดีจะช่วยสร้างสังคมที่ดีภายในบริษัท ดังนั้น บริษัทต้องการคนที่มีทักษะที่ดีเพื่อประโยชน์ต่องานและสังคมในบริษัท มีตัวอย่างง่ายๆ เกี่ยวกับการตอบสัมภาษณ์ มาบอกกันนิดนึงนะคะ เพื่อจะบอกว่า HR เห็นทักษะอะไรในคำตอบแต่ละแบบ

มีบ่อยครั้งที่เพื่อนๆ ที่จบใหม่ อาจจะเผลอมีทักษะที่เชื่อว่าตนเป็นฝ่ายเลือกงานมากกว่าการทำตัวให้เป็นผู้ถูกเลือกหรือเปล่า ซึ่งสิ่งนี้ จะสะท้อนออกมาจากสิ่งต่างๆ ที่เราพูดนะคะเพื่อนๆ ตัวอย่างก็เช่น บริษัทอาจสัมภาษณ์คุณว่า “คุณคิดว่าจะทำงานกับบริษัทเราถึง 2 ปีหรือไม่ครับ?”

นาย ก : ดูก่อนครับ คงต้องขึ้นอยู่กับว่าผมชอบหรือไม่ชอบงานนี้นะครับ แล้วค่อยดูว่าจะอยู่ได้นานแค่ไหน

นาย ข : ไม่หรอกครับ เพราะผมจบจากมหาวิทยาลัยอันดับ 1 ของประเทศ ผมคิดว่าผมคงมีโอกาสเลือกได้ครับ

นาย ค : ถึงครับ เพราะว่าบริษัทให้ออกาสผมในการทำงาน ผมต้องตอบแทนคืนกลับไปให้บริษัท

นาย ง : ถึงครับ เพราะไม่ว่าผมจะเจออะไรข้างหน้า ผมก็พร้อมที่จะฝ่าฟันให้ถึงที่สุดครับ เอาละ เรามาวิเคราะห์คำตอบกันว่า HR เค้าคิดยังไง

คำตอบนี้ทำให้เห็นทักษะที่ว่า นาย ก

จะถือตัวเองเป็นหลัก เพราะจะทำงานได้นานหรือไม่ขึ้นอยู่กับความชอบ

หรือไม่ชอบของตัวเอง โดยไม่ได้คำนึงว่าสังคมที่ให้ออกาสเค้าต้องการให้เค้าอยู่กับบริษัทได้ถึง 2 ปี HR คงไม่อยากได้นาย ก เพราะเค้ายังไม่รู้เลยว่าชอบงานนี้รึเปล่า

ในความเป็นจริงแล้วทุกงานย่อมมีอุปสรรค หากนาย ก เจออุปสรรคก็ยอมจะมีโอกาสไม่ชอบสูง และก็คงจะลาออก

ส่วนนาย ข จบจากมหาวิทยาลัยอันดับ 1 มีประวัติการศึกษาดีและคิดว่าตนเองสามารถเลือกงานได้ แต่เชื่องช้า

ว่าจะมีคนจบจากมหาวิทยาลัยอันดับต้นๆเหมือนกันแต่คิดว่าตนเองเป็นเองเป็นฝ่ายถูกเลือกมากกว่าเป็นผู้เลือก

และจะยินดีมากถ้าบริษัทเลือกให้ออกาสเค้าเข้ามาทำงานเพราะว่าเค้ายังไม่มีความเด่นชัดเรื่องความสามารถ

และประสบการณ์ ถ้านาย ข เจอคนแบบนี้เข้า เช่น นาย ค หรือ นาย ง เค้าจะสู้ได้หรือไม่ HR คงชอบนาย ค ผู้ซึ่งรู้คุณค่าของโอกาสที่บริษัทหยิบยื่นให้

และพร้อมที่จะตอบแทนสังคมที่ตนเองอยู่ หรือนาย ง ผู้ที่มีทัศนคติในการสู้งาน

ได้เห็นคำตอบของ นาย ก นาย ข นาย ค นาย ง สะท้อนแนวทางการทำงานที่แตกต่าง ลงเอาไปนึกๆดูนะครับ

ว่าเราเป็นคนที่จะตอบแบบไหน เคล็ดลับของส่วนนี้ อยากจะบอกคือ HR จะเลือกคนที่ตัวเองชอบ

และคนที่ HR ชอบมักจะเป็นคนที่มีทัศนคติที่ดีครับ มาถึงตอนนี้เพื่อนๆ

ก็น่าจะเห็นภาพและความสำคัญของปัจจัยในการที่ HR จะเลือกใครซักคนเข้ามาทำงานแล้วใช่ไหมครับ

สำหรับคนที่เรานึกถึงอย่างเผลอภูมิใจจนเกินไปนะครับ คนที่เรียนไม่โดดเด่นนัก ก็อย่ามัวคิดท้อเป็นอันขาดนะครับ

พอมมาถึงตรงนี้น่าจะเกิดคำถามว่า แล้ว Resume แบบไหนกันที่จะทำให้ HR

สนใจไปรฟด์ของเพื่อนๆ จนเรียกเข้าสัมภาษณ์ ซึ่งไม่น่าจะใช่ Resume แบบทั่วๆ ไปเป็นแน

ที่เน้นแค่ประวัติการศึกษาเป็นหลักและไม่ได้สะท้อนแง่มุมอื่นเท่าที่ควร

วันนี้....เรา .....

แนะนำให้เพื่อนๆรู้จักกับ Resume ที่แตกต่างจาก Resume ทั่วๆไป

Resume ที่ว่าคือ Super Resume ที่จะทำหน้าที่สะท้อนศักยภาพ

ความเป็นตัวตนของเพื่อนๆในทุกแง่มุม และทำให้ HR รู้ข้อมูลและเห็นถึงความโดดเด่นนั้นๆ ได้อย่างครบถ้วน

เริ่มอยากรู้จัก Super Resume กันมากขึ้นแล้วใช่ไหมคะ

พบกับดิฉัน ปานระพี ทรัพย์พันธ์ ได้ในช่วงที่ 2 ที่จะมาแนะนำขั้นตอนและวิธีการกรอก Super Resume ให้ได้ประสิทธิภาพสูงสุด เต็มพบกันนะคะ

(( ขึ้นข้อความ ท้ายคลิป ))

\*Tips

- 1.) จงเลือกงานที่คุณต้องการสมัคร แต่อย่าเลือกงานตอนคุณเข้าสู่สัมภาษณ์
- 2.) จงทำตัวเป็นผู้ขอโอกาสให้ได้งาน และเป็นผู้รู้คุณค่าของโอกาส
- 3.) เมื่อได้รับโอกาสแล้ว ต้องทำให้ดีที่สุด ให้สมกับที่ผู้อื่นให้โอกาส
- 4.) จำไว้ว่าหากคุณไม่มีประสบการณ์ บริษัทต้องลงทุนในการฝึกฝนและอบรมคุณ  
ถ้าคุณไม่มีความมุ่งมั่นที่จะอยู่ให้ได้ถึง 2 ปี คงไม่มีบริษัทไหนอยากจะรับคุณ
- 5.) เลือกงานให้ดี และเมื่อเลือกได้แล้ว อ่ยวอกแวก ทำงานนั้นให้ครบ 2 ปีก่อน แล้วค่อยว่ากัน  
เพราะประวัติการทำงานของคุณจะเป็นขึ้นเป็นอันและสวยกว่ามาก

## Super Resume คืออะไร

Super Resume เป็นเรซูเม่ที่มีแบบฟอร์มเดียวกัน

ให้ข้อมูลครบถ้วนและนำเสนอตัวตนของคุณได้อย่างโดดเด่น ด้วย TOPGUN's Strengths และ TOPGUN's Aptitudes ซึ่งในปัจจุบันมีสมาชิกที่ใช้ Super Resume มากถึง 2 ล้านคน และ HR ก็คุ้นเคยกับรูปแบบนี้มาก การสมัครงานด้วย Super Resume จึงมีโอกาสถูกเรียกสัมภาษณ์มากกว่า (ดูตัวอย่างได้ที่ภาคผนวก)

ปัจจุบันงานกว่า 10,000 ตำแหน่งของบริษัทชั้นนำ ต้องสมัครผ่านรูปแบบของ Super Resume

เท่านั้น เช่น ธนาคารออมสิน ธนาคารแลนด์ แอนด์ เฮ้าส์

เพราะสามารถวิเคราะห์ข้อมูลเชิงลึกที่สามารถนำไปพิจารณาได้มากกว่าข้อมูลทั่วไป

## วิธีการสร้าง Super Resume เพื่อสมัครงาน

ภาพที่ 1

หลังจากที่ทราบแล้วว่า Super Resume คืออะไร ขั้นตอนนี้จะป็นตัวอย่างในการสร้าง Super Resume บนเว็บไซต์ [www.superresume.com](http://www.superresume.com) เพื่อนำไปใช้ในการสมัครงาน คุณสามารถสร้าง Super Resume ได้บนคอมพิวเตอร์ มือถือ หรือแท็บเล็ต โดยหน้าระบบที่คุณเห็นในนี้จะเป็น version บนมือถือและแท็บเล็ต การสร้าง Super Resume จะมีทั้งหมด 7 ส่วน เริ่มตั้งแต่ขั้นตอนในการลงทะเบียน เพื่อเป็นสมาชิก สำหรับผู้ที่ไม่เคยลงทะเบียนกับทาง [www.superresume.com](http://www.superresume.com) หรือ [www.jobtopgun.com](http://www.jobtopgun.com) มาก่อนให้คลิก **สมัครสมาชิกเพื่อสร้าง Super Resume** ตามภาพที่ 1

**ลงทะเบียน**

เราต้องการรับสมัคร Super Resume เพื่อไปใส่ใน ใบโฆษณาของโรงเรียนเพื่อส่งเสริม และ ประชาสัมพันธ์ในโรงเรียน โดยโรงเรียนจะคัดเลือกทำใบโฆษณาในตำแหน่งที่มีผู้สมัครจำนวนมาก และ เพื่อไปโฆษณาได้เป็นประโยชน์ทางด้านวิชาการจากโรงเรียน Super Resume ของเราจึงต้องใช้ เวลาของโรงเรียนมากกว่าการสมัครทั่วไป กรุณากรอกข้อมูลให้ละเอียดเพื่อโรงเรียนจะได้ทำการคัดเลือกให้โรงเรียน

\*อีเมล  
  
*มีแค่ครั้งละหนึ่งใบเท่านั้นที่จะใช้สมัครจนกว่าจะเลิกเรียนกลางวัน*

\*รหัสผ่าน

\*ยืนยันรหัสผ่าน

\*ตำแหน่งเป็นชื่อ

\*ชื่อ

\*นามสกุล

\*วัน/เดือน/ปี เกิด

\*เบอร์โทรศัพท์

\*สถานที่ความเป็นส่วนตัว  
 บริษัทที่สนใจคุณเข้ามาอ่านได้  
 บริษัทที่คุณสมัครเท่านั้นที่เข้ามาอ่านได้

โปรดอ่านและยอมรับ ข้อตกลงการใช้งาน และ นโยบายการเก็บรักษาข้อมูลส่วนบุคคล

ภาพที่ 2

**ส่วนที่ 1 ลงทะเบียน**

ในส่วนของการลงทะเบียนเพื่อเป็นสมาชิก สิ่งที่คุณต้องกรอกลงไปก็คือ

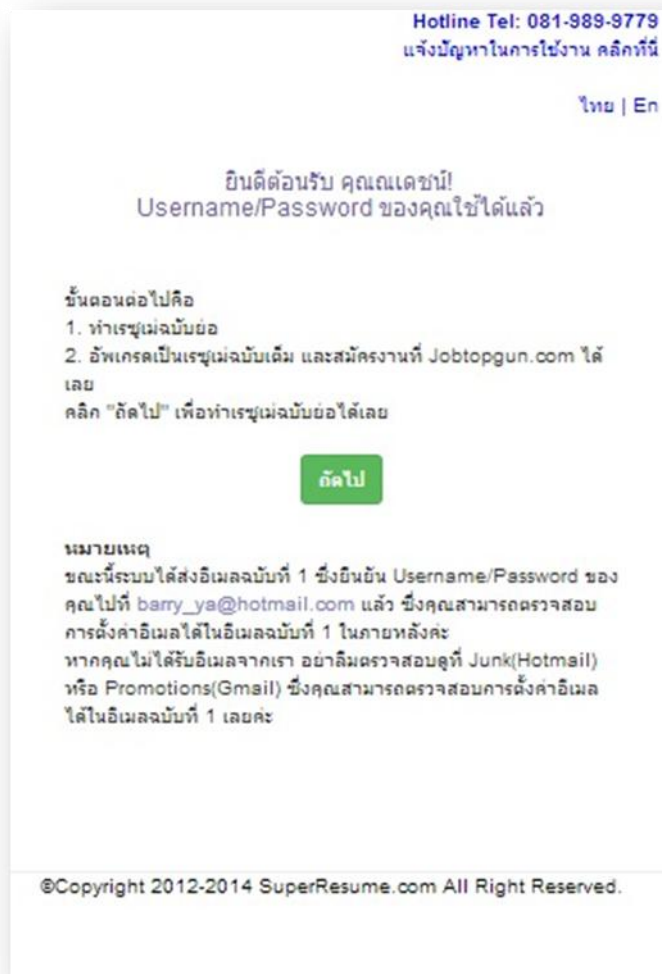
**1.อีเมล** ควรเป็นอีเมลที่ใช้อยู่ในปัจจุบันและมั่นใจได้ว่า คุณจะเช็คอีเมล นั้นอยู่เป็นประจำ เพื่อไม่ให้พลาดการติดต่อสื่อสาร และตำแหน่งงานที่เปิดรับใหม่ และอีเมลนี้จะใช้เป็น username ในการล็อกอินเข้าสู่ระบบในครั้งต่อไปอีกด้วย

**2.password หรือรหัสผ่าน** ใส่อย่างน้อย 6 ตัวอักษรหรือตัวเลข ควรใช้ password ที่คุณจำได้ง่าย

**3.คำนำหน้าชื่อ, ชื่อ, นามสกุล, วันเดือนปีเกิด(ใส่พุทธศักราช),เบอร์โทรศัพท์, ประเภทของโทรศัพท์** ควรเป็นหมายเลข โทรศัพท์ที่คุณใช้อยู่ในปัจจุบันและสามารถติดต่อได้จริง ควรใช้เป็นเบอร์โทรศัพท์มือถือ เพราะง่ายต่อการติดต่อสื่อสารกับคุณ ได้ทุกเมื่อ

**4. สถานะความเป็นส่วนตัว** ของเรซูเม่ของคุณ หมายความว่า คุณสามารถเลือกได้ว่าจะให้บริษัทต่างๆเข้ามาอ่านเรซูเม่ของคุณได้หรือไม่ ถ้าคุณต้องการ ให้เลือก “บริษัทที่สนใจคุณเข้ามาอ่านได้” แต่ถ้าคุณต้องการให้เฉพาะบริษัทที่คุณส่งเรซูเม่ ไปอ่านได้เท่านั้น ให้เลือก “บริษัทที่คุณสมัครเท่านั้นที่เข้ามาอ่านได้” ซึ่งปัจจุบันนี้ คุณต้องส่งเรซูเม่ไปยังบริษัทที่ต้องการสมัครเท่านั้น บริษัทจึงจะเห็นเรซูเม่ของคุณ บริษัทยังไม่สามารถเข้ามาค้นหาได้เต็มรูปแบบ

หลังจากนั้นให้อ่านและคลิกถูกที่ ข้อตกลงการใช้บริการและนโยบายการเก็บรักษาข้อมูลส่วนบุคคล แล้วทวนข้อมูลทีกรอกอีกครั้งเพื่อเช็คความถูกต้อง แล้วจึงคลิก **ลงทะเบียน** ตามภาพที่ 2



ภาพที่ 3

หลังจากกด **ลงทะเบียน** แล้วจะเป็นหน้ายืนยันว่า Username/Password ของคุณพร้อมใช้เพื่อทำเรซูเม่แล้ว (ตามภาพที่3) ทางเราจะจัดส่งอีเมลยืนยัน username และ password การลงทะเบียนไปให้คุณทางอีเมล หากคุณไม่ได้รับอีเมลจากเราที่ได้แจ้งเราไว้ ให้ไปเช็คที่ junk mail หรืออีเมลขยะ หากพบอีเมลจากทางเราให้ตั้งค่าอีเมลจากทางเราให้เป็น safe sender (ผู้ส่งที่ปลอดภัย) เพื่อให้เราสามารถส่งอัปเดตข่าวสารต่างๆเกี่ยวกับการสมัครงานให้คุณได้ จากนั้น คลิก **ถัดไป**

### ประวัติการศึกษา

กรุณากรอกระดับการศึกษาสูงสุดของคุณ  
ประเทศ

ไทย

โรงเรียน/มหาวิทยาลัย

มหาวิทยาลัยรังสิต

ระดับการศึกษา

ปริญญาตรี

คณะ

บริหารธุรกิจ

สาขา

การจัดการ

ศึกษาปีแรกจาก

มีนาคม

2555

หากคุณไม่สามารถจำข้อมูลได้ ฝ่ายบุคคลไม่ได้เข้มงวดเรื่องปีเริ่ม-จบการศึกษา  
เนื่องต้องการข้อมูลคร่าวๆเท่านั้น กรุณาใส่ปีประมาณการและทำเครื่องหมาย  
ถึง

มีนาคม

2559

โปรดระบุปีที่ทานจบการศึกษา, เสร็จสิ้นการสอบ, ส่งวิทยานิพนธ์ครั้งสุดท้าย หรือ  
ปีที่คาดว่าจะจบ

คะแนนเฉลี่ย (GPA) 3.5 จากคะแนนเต็ม

หากคุณไม่สามารถจำข้อมูลได้ ฝ่ายบุคคลไม่ได้เข้มงวดเรื่องปีเริ่ม-จบการศึกษา  
เนื่องต้องการข้อมูลคร่าวๆเท่านั้น กรุณาใส่ปีประมาณการและทำเครื่องหมาย

[ถัดไป](#)

ภาพที่ 4

## ส่วนที่ 2 ประวัติการศึกษา

ให้กรอกประวัติการศึกษา ระดับสูงสุดของคุณ เช่น หากคุณกำลังศึกษาอยู่ระดับวุฒิ ปวช. หรือ ปวส. ให้คุณกรอกข้อมูล วุฒិการศึกษาระดับ ปวช. หรือ ปวส. ของคุณลงไปได้เลย หากคุณไม่สามารถจำข้อมูลในส่วนของเดือนปีที่เริ่มศึกษารวมไปถึงข้อมูลในส่วนเกรดเฉลี่ย ให้คุณประเมินข้อมูลเดือนปีที่เริ่มการศึกษาและเกรดเฉลี่ยเบื้องต้นก่อน โดยอาจเป็นเกรดเฉลี่ยเทอมล่าสุดที่คุณทราบ ซึ่งคุณสามารถกลับเข้ามาแก้ไขภายหลังได้ทุกเมื่อ และข้อสำคัญหากคุณกรอกข้อมูลส่วนการศึกษาได้สมบูรณ์ ทางระบบจะส่ง Job Match (ตำแหน่งงานที่เหมาะสมกับคุณ) เข้าทางอีเมลของคุณได้สมบูรณ์ขึ้นทันที เมื่อกรอกครบทุกส่วนแล้ว ตามภาพที่ 4 ให้คลิก [ถัดไป](#)



## ประสบการณ์การทำงาน

(งานประจำ, งานนอกเวลา, ฝึกงาน)

ข้อมูลประสบการณ์ของคุณเป็นสิ่งสำคัญมาก และอาจสำคัญมากกว่า 50% ของข้อมูลทั้งหมด กรุณากรอกให้ครบ

คุณเคยมีประสบการณ์การทำงานหรือไม่?

มี

ไม่มี

ข้อมูลเกี่ยวกับประสบการณ์การทำงานทั้งหมดของคุณ

จำนวนบริษัททั้งหมดที่คุณเคยร่วมงาน

1  บริษัท

ประสบการณ์การทำงานในสาย

1. ซดซ้อ (0 ปี, 3 เดือน) ลบ

ประสบการณ์การทำงานทั้งหมดของคุณ: 0 ปี, 3 เดือน

[+ เพิ่มสายงาน](#)

ข้อมูลในงานปัจจุบันหรืองานล่าสุด

ชื่อบริษัท

jobtopgun

ประเทศ

ไทย

รัฐ/จังหวัด

กรุงเทพมหานคร

ประเภทของธุรกิจ (เลือกได้ไม่เกิน 3 ประเภทธุรกิจ)

1. การตลาด ลบ

โปรดเลือก

ประเภทของงาน

ตำแหน่ง

Marketing Trainee

เงินเดือนล่าสุด

7000  THB  ต่อเดือน

เดือนปี ที่เริ่มงาน

มีนาคม  2558

เดือนปี ที่สิ้นสุดการทำงาน

มีตุลาคม  2556

ปัจจุบัน

[ถัดไป](#)

ภาพที่ 5

### **ส่วนที่ 3 ประสพการณ์การทำงาน**

ในส่วนนี้จะเป็น ประสพการณ์การทำงานของคุณ โดยรวมถึง การฝึกงาน การทำงานพาร์ทไทม์ ต่างๆ หรืองานประจำที่ทำอยู่ หรือเคยทำ คุณสามารถกรอกลงไปได้ทั้งหมด ถ้าหากไม่มีประสพการณ์การทำงาน ให้เลือก “ไม่มี” เพื่อข้ามไปสู่ขั้นตอนถัดไป

หากคุณเลือกว่าคุณมีประสพการณ์การทำงานให้คุณ ใส่จำนวนบริษัททั้งหมดที่คุณเคยร่วมงาน และสายงานของประสพการณ์นั้นๆ (สามารถเลือกได้สูงสุด 3 สายงาน) รวมถึงระยะเวลาการทำงานที่คุณทำ

จากนั้น คุณจะต้องให้ข้อมูลงานที่ทำอยู่ในปัจจุบันหรืองานที่ทำล่าสุด ดังนี้ **ชื่อบริษัทหรือห้างร้าน ประเทศ จังหวัด ประเภทของธุรกิจ** ของบริษัทนั้นๆ กล่าวคือ บริษัทนั้นๆประกอบธุรกิจอะไร เช่น CP เป็นประเภทธุรกิจ อาหาร, ธนาคารกรุงเทพ เป็นประเภทธุรกิจการเงินการธนาคาร หรือพานาโซนิค เป็นประเภทธุรกิจอิเล็กทรอนิกส์ เป็นต้น ต่อมาเป็น**สายงาน** ที่ทำคือหน้าที่งานที่เราทำนั้นเป็นด้านไหน เช่น งานขาย บริการลูกค้า **ตำแหน่งงาน** ที่ทำ ถ้าเป็นนักศึกษาฝึกงานให้ลงตำแหน่งเป็น นักศึกษาฝึกงาน เงินเดือนที่ได้รับหากฝึกงานแบบไม่มีเงินเดือนให้ใส่ 0 และ **เดือนปีที่เริ่ม-สิ้นสุดการทำงาน** หากจำไม่ได้ ให้ประมาณลงไปก่อนเพราะสามารถกลับมาแก้ไขได้ เรียบร้อยแล้ว ตามภาพที่ 5 คลิก **ถัดไป**

ภาพที่ 6

#### ส่วนที่ 4 สายอาชีพที่ต้องการ

ข้อมูลส่วนนี้ให้คุณเลือก สายอาชีพที่ต้องการหรือถ้าจะให้เข้าใจง่ายๆคือคุณกำลัง มองหางานประเภทไหนอยู่ เริ่มที่ข้อมูลประเภทงานที่ต้องการ เช่น งานประจำ งานชั่วคราวหรืองานพาร์ทไทม์ งานตามสัญญาจ้าง รายเดือนหรือรายปี งานอิสระ งานตามฤดูกาลและฝึกงาน หากคุณกำลังจบการศึกษา แนะนำให้เลือกหางานประจำ หรืองานตามสัญญาจ้าง ซึ่งคุณสามารถเลือกประเภทของงานได้ไม่จำกัดรายละเอียดต่อไปคือ

1. **สายงานที่ต้องการ** คือ สายงานที่คุณอยากทำ เช่น งานขาย งานบริการ ลูกค้า งานการตลาด เป็นต้น คุณเลือกได้สูงสุด 3 สายงาน คลิกเพิ่ม
2. **ประเภทธุรกิจที่ต้องการ**ของบริษัท ที่คุณอยากร่วมงานด้วย เลือกได้สูงสุด 3 ประเภทธุรกิจ เช่นหากคุณอยากทำงานธนาคาร ให้เลือกเป็น “การเงิน/การธนาคาร/หลักทรัพย์” หากคุณอยากทำงาน Marketing ให้เลือกเป็น “การตลาด” เป็นต้น

3. **เงินเดือนที่ต้องการ** แนะนำให้ระบุช่วงเงินเดือน เช่น 12,000-15,000 บาท ซึ่งควรเป็นช่วงเงินเดือนที่เป็นไปตามเกณฑ์ของตลาด ไม่มากไม่น้อยจนเกินไป
4. **สถานที่ที่ต้องการ** คุณอยากทำงานที่ไหน แถวไหน คุณสามารถเลือกได้ถึง 20 แห่งที่ต้องการ และข้อสำคัญ คุณสามารถเลือกรับอีเมล Job update หรือการส่งตำแหน่งงานว่างที่ตรงกับสายอาชีพที่คุณต้องการได้เลย โดยเลือกความถี่ในการรับอีเมลได้ อาทิ ทุกวัน เป็นต้น เพื่อเป็นการเพิ่มโอกาสในการได้งานของคุณ
5. **คุณสามารถเริ่มงานใหม่ได้เมื่อไหร่** แนะนำให้คุณเลือกวันที่สะดวกตามความเป็นจริง เสร็จแล้วคลิก **ถัดไป**

### ข้อมูลส่วนตัว

กรุณากรอกข้อมูลที่เป็นจริง โดยพนักงาน บริษัท HR ส่วนใหญ่พิจารณาข้อมูลเหล่านี้เป็นหลักฐานการจ้างงาน

\*ตำแหน่งที่ตั้ง

นาง

\*ชื่อ

นเดชน

\*นามสกุล

เกษมสันต์

ชื่อ(ภาษาอังกฤษ)

Nadech

นามสกุล(ภาษาอังกฤษ)

Kugimiyos

\*วัน/เดือน/ปี เกิด

14  มีนาคม  2537

\*ส่วนสูง

180  ซม.

\*น้ำหนัก

75  กก.

\*สัญชาติ

ไทย

\*ประเทศที่อยู่ว่าง

ไทย

\*จังหวัด

กรุงเทพมหานคร

\*เขต/ตำบล

บางกะปิ

\*ที่อยู่

123 น.1

\*รายได้ประจำ

54000

\*เบอร์โทรศัพท์

0899887766  มือถือ

เบอร์โทรศัพท์สำรอง

มือถือ

\*อีเมล

bamy\_je@hotmail.com

มีแค่หนึ่งใบในสิ่งที่เกี่ยวข้องเท่านั้น

อีเมลสำรอง

\*คุณมีรถส่วนตัวหรือไม่ ?

มี

ไม่มี

ถัดไป

ภาพที่ 7

## **ส่วนที่ 5 ข้อมูลส่วนตัว**

ส่วนนี้เป็นข้อมูลส่วนตัวของคุณ คุณจะต้องกรอกข้อมูลตามความเป็นจริง และเพิ่มโอกาสที่ฝ่ายบุคคล (HR) จะสามารถติดต่อกับคุณและสามารถเรียกสัมภาษณ์ได้ โดยระบบจะดึงข้อมูลจากขั้นตอนการลงทะเบียนมาให้ คุณจะต้องใส่ส่วนที่เพิ่มเติมคือ **ชื่อและนามสกุลเป็นภาษาอังกฤษ ส่วนสูง น้ำหนัก สัญชาติ ประเทศที่อยู่อาศัย จังหวัด เขตหรืออำเภอ บ้านเลขที่หรือที่อยู่ปัจจุบันให้ชัดเจน รหัสไปรษณีย์ อีเมลสำรองหากมี และเลือกว่า คุณมีรถส่วนตัวหรือไม่** เพราะในบางสายงานหรือบางตำแหน่งบริษัทอาจต้องการคนที่มีรถส่วนตัวเพื่อเอื้อต่อการทำงาน อย่างเช่น การเป็น Sales (ตามภาพที่ 7) ควรกรอกข้อมูลให้ครบทุกส่วนเพื่อเป็นประโยชน์ในการถูกเรียกสัมภาษณ์งาน หากคุณกรอกข้อมูลเรียบร้อยแล้ว ให้คลิก **ถัดไป**

หากคุณยังไม่สามารถผ่านไปหน้าถัดไปได้ ให้ตรวจสอบอีกครั้งว่าคุณกรอกข้อมูลครบทุกช่องแล้ว

**TOPGUN 'S Strengths©**

กรุณเลือกจุดแข็ง (ทักษะความสามารถ) ของคุณจากลิสต์ TOPGUN's Strengths 101 ประการ โดยคุณสามารถเลือกได้ 5 ประการที่คุณคิดว่าโดดเด่นที่สุด

- กระจายความรับผิดชอบได้ดี
- กระตือรือร้น
- กล้าตัดสินใจ
- กล้าที่จะลองผิดลองถูก
- กล้าเสี่ยง
- ขยัน
- คิดอย่างมีหลักการ
- จงรักภักดี
- จัดใจดี
- ฉลาดมีไหวพริบ
- ช่อมการแข่งขัน
- ช่อมความท้าทาย
- ช่อมช่วยเหลือผู้อื่น
- ช่อมเข้าสังคม
- ช่อมสัตย์สุจริต
- ตรงต่อเวลา
- ตรงไปตรงมา
- ตรวจสอบความถูกต้องในทุกรายละเอียด
- ทะเยอทะยานที่จะประสบความสำเร็จ
- ทันยุคสมัย
- ทำงานจำใจได้
- ทำงานคืออย่างไรก็ดี
- ทำงานภายใต้ความกดดันได้ดี
- ทำงานอย่างไม่รู้จักเหน็ดเหนื่อย
- ทำงานเชิงรุก
- ทำงานเป็นระบบ
- นำความรู้มาปรับใช้ได้ดี
- มองโลกในแง่ดี
- มีความคิดสร้างสรรค์
- มีความยืดหยุ่นและปรับตัวเก่ง
- มีความรับผิดชอบสูง
- มีความสามารถในการนำเสนอ
- มีความสามารถในการบริหารโครงการต่างๆ
- มีความเคารพ เกรงใจผู้อื่น
- มีความเป็นผู้นำ

[ถัดไป](#)

ภาพที่ 8

### ส่วนที่ 6 จุดแข็ง (ทักษะความสามารถ) หรือ Topgun's Strengths

ส่วนนี้จะให้คุณระบุจุดแข็งหรือจุดเด่นที่คุณมี ที่คุณคิดว่าเป็นคุณสมบัติเด่นของคุณที่สุด เพื่อเป็นการนำเสนอตัวตนของคุณ โดยปกติแล้วฝ่ายบุคคล (HR) จะมีคุณสมบัติในใจที่อยากได้คนเข้ามาทำงานอยู่แล้ว เช่น ตำแหน่ง Sales ฝ่ายบุคคลต้องการคนที่ชอบความท้าทาย สามารถทำงานภายใต้ความกดดันได้ดี กล้าตัดสินใจ ตรงต่อเวลา หรือตำแหน่งการเงินต้องการคนที่ละเอียดรอบรอบ มีความรับผิดชอบ ตรงต่อเวลา หากคุณมีจุดแข็งที่ใกล้เคียงความต้องการในสายงานนั้นๆคุณจะมีโอกาสที่จะได้งานมากกว่า จุดแข็งมีให้เลือกทั้งหมด 101 ข้อ ให้คุณเลือกได้ไม่จำกัด โดยเลือกอย่างน้อย 5 ข้อ (ตามภาพที่ 8) จากนั้นคลิก [ถัดไป](#)

### TOPGUN 'S Strengths©

กรุณาเรียงลำดับจุดแข็งที่คุณมีจากมากไปน้อย

คุณเลือกจุดแข็งแล้ว 5 ประการ

กรุณาเรียงลำดับจุดแข็งที่คุณมีมากที่สุดไปน้อยที่สุด:

1.
2.
3.
4.
5.

[ถัดไป](#)

เมื่อคุณเลือกจุดแข็งแล้ว ขั้นตอนนี้ให้คุณเรียงลำดับว่าคุณสมบัติข้อไหนที่บ่งบอกความเป็นคุณมากที่สุด จุดแข็งของคุณจะสามารถบอก ฝ่ายบุคคลได้ว่าคุณสมบัติเด่นที่สุดของคุณเหมาะสมกับตำแหน่งงานนั้นๆหรือไม่ เพราะฉะนั้นคุณควรเลือกจุดแข็งที่เป็นตัวคุณมากที่สุด (ตามภาพที่ 9) จากนั้นกด [ถัดไป](#)



**The Topgun's Aptitude©**

ปัจจุบันนี้ HR จำนวนมากใช้ข้อมูล ดนตรี กีฬา และงานอดิเรกเป็นส่วนหนึ่งในการคัดเลือกคนเข้าทำงาน กรุณาเลือก ดนตรี กีฬา งานอดิเรกที่คุณเล่น (สามารถเลือกได้มากกว่า 1 และไม่จำเป็นต้องเลือกทุกประเภท)

**1. ดนตรีที่ฟัง**

<input type="checkbox"/> คลาสสิก	<input type="checkbox"/> สันทรี
<input type="checkbox"/> บลูส์	<input type="checkbox"/> ประกอบละคร/ภาพยนตร์
<input type="checkbox"/> ป๊อป	<input type="checkbox"/> ร็อค
<input type="checkbox"/> ลูกทุ่ง	<input type="checkbox"/> ฮิลเทอเนทิฟ
<input type="checkbox"/> อิเล็กทรอนิกส์/แดนซ์	<input type="checkbox"/> เซฟวินเทจ
<input type="checkbox"/> แจ๊ส	<input type="checkbox"/> แร็ป/ฮิปฮอป
<input type="checkbox"/> โพล/ฟังก์	<input type="checkbox"/> อื่น ๆ 2
<input type="checkbox"/> อื่น ๆ 1	<input type="checkbox"/>

**2. ดนตรีที่เล่น**

**2.1 เครื่องดนตรีไทย**

<input type="checkbox"/> กระซับปี	<input type="checkbox"/> กรับ
<input type="checkbox"/> กลองทัด	<input type="checkbox"/> กลองยาว
<input type="checkbox"/> กลองแขก	<input type="checkbox"/> ซลุ่ย
<input type="checkbox"/> ซิม	<input type="checkbox"/> พ้องพอญ
<input type="checkbox"/> พ้องวงเล็ก	<input type="checkbox"/> พ้องวงใหญ่
<input type="checkbox"/> จะเข้	<input type="checkbox"/> ฉาบ
<input type="checkbox"/> ฉิ่ง	<input type="checkbox"/> ซอด้วง
<input type="checkbox"/> ซอสามสาย	<input type="checkbox"/> ซออู้
<input type="checkbox"/> ซึง	<input type="checkbox"/> ตะโพน
<input type="checkbox"/> ปี่	<input type="checkbox"/> พิณเพื่อะ

ภาพที่ 10

### ส่วนที่ 7 ดนตรี กีฬา งานอดิเรก หรือ Topgun's Aptitude

ขั้นตอนนี้จะเกี่ยวข้องกับ **ดนตรี กีฬา ที่คุณเล่น และงานอดิเรก ที่คุณทำ** เพราะ สิ่งเหล่านี้จะสะท้อนให้เห็นถึงบุคลิก ความสามารถ และทัศนคติของคุณได้ชัดเจนยิ่งขึ้น เลือก ดนตรี กีฬา และงานอดิเรกของคุณตามหมวดหมู่ ที่แยกประเภทเอาไว้ให้ อย่างชัดเจนแล้ว กิจกรรมที่เลือกไม่จำเป็นต้องเก่งมากมายก็ได้ เพิ่งเริ่มต้นทำหรือเล่นก็สามารถใส่ลงไป ได้ เลือกได้ไม่จำกัด หากเลือกเรียบร้อยแล้ว ให้คลิก **ถัดไป**

The Topgun's Aptitude©

กรุณาเลือกระดับความชำนาญของคุณตรี กีฬาและงานอดิเรกที่คุณเลือกไว้ มีทั้งหมด 5 ชั้นคือ

1. คำสั่งศึกษา – คำสั่งเริ่มต้นเรียนรู้เบื้องต้น
2. ชั้นต้น – เล่นขั้นพื้นฐานได้บางส่วน แต่ยังไม่ชำนาญพอที่จะเล่นร่วมกับคนอื่นได้
3. ชั้นกลาง – ผ่านพื้นฐานมาแล้ว และสามารถเล่นกิจกรรมนั้นๆกับผู้อื่นได้
4. ชั้นสูง – มีความชำนาญเชี่ยวชาญ สามารถเข้าร่วมและชนะเลิศการแข่งขันบ้าง
5. มืออาชีพ – คุณมีความเชี่ยวชาญจนสามารถฝึกสอนชั้นสูงและจัดเป็นอาชีพได้

1. วอลเลย์บอล

2. ชีมน้ำ

3. วอลเลย์บอล

4. ปีนเขา/ปีนผา

เมื่อคุณเลือกกิจกรรมแล้ว ขั้นตอนนี้จะให้คุณ**ระบุระดับความสามารถ** ว่าคุณมีทักษะในกิจกรรมนั้นๆ ของคุณอยู่ในขั้นไหน ข้อมูลในส่วนนี้จะเป็นการบอกว่าคุณเป็นคนทำกิจกรรมเหล่านี้มานานขนาดไหน ระบบลำดับ เสร็จแล้วคลิก **ถัดไป**

The Topgun's Aptitude©

โปรดจัดลำดับความสนใจ/งานอดิเรกที่คุณเลือกได้ไม่เกิน 5 อย่าง โดยเรียงจากสิ่งที่คุณชอบมากที่สุด

1.

2.

3.

4.

ขั้นตอนนี้ให้คุณเรียงลำดับความสนใจของคุณตรี กีฬาและงานอดิเรกที่คุณเลือกไว้ทั้งหมดให้เหลือเพียง 5 อันดับและเรียงลำดับจากสิ่งที่คุณชอบมากที่สุด ไปน้อยที่สุด เสร็จแล้วคลิก **ถัดไป**

## รูปถ่าย

กรุณาอัปโหลดรูปถ่ายของคุณเพื่อใช้ในระบบสมัครสมาชิก  
งานค่ะ

หากคุณยังไม่มีรูปถ่าย [ข้ามไปก่อน](#)



+ เพิ่ม

\*\*\*รองรับ .jpg, .bmp, .gif ขนาดไม่เกิน 1MB

ถัดไป

**ตัวช่วย**

**Tips**


**Tips**  
รูปถ่ายที่ใช้ควรเป็นรูปหน้าตรง แต่งกายสุภาพ เพราะ HR จะต้องออกบัตรจัดหน้าตามของผู้สมัครคนครับ หากคุณยังไม่มีรูปสามารถข้ามขั้นตอนนี้ไปก่อนแล้วกลับมาใส่รูปทีหลังได้ค่ะ

คุณสามารถอัปโหลดรูปถ่ายเพื่อใช้ในเรซูเม่ของคุณได้ รูปถ่ายที่ใช้ควรเป็นรูปหน้าตรง แต่งกายสุภาพ เพราะ ฝ่ายบุคคล (HR) อยากเห็นหน้าตา บุคลิกลักษณะของผู้สมัคร งานบางสายงาน บุคลิกลักษณะเป็นสิ่งจำเป็น อย่างเช่น แอร์โฮสเตส พนักงานต้อนรับ หรือเซลล์ในบางประเภทธุรกิจ หากคุณลงทะเบียนผ่านมือถือ คุณสามารถถ่ายรูปโดยใช้กล้องจากโทรศัพท์คุณได้ แต่หากคุณไม่มีรูปถ่ายในขณะที่ยังลงทะเบียนให้ **คลิก [ข้ามไปก่อน](#)** เพื่อข้ามไปยังขั้นตอน **ถัดไป**

**คุณมี Super Resume ฉบับย่อ  
พร้อมสมัครงานแล้วค่ะ !**

ขณะนี้คุณสามารถ

1. กด Like JOBTOPGUN to join JOBTOPGUN community.



[Like](#) [Share](#) 682,482 people like this.  
Sign Up to see what your friends like.

2. อัปเดตเป็น Super Resume ฉบับเต็ม เพื่อเพิ่มโอกาสได้รับสัมภาษณ์งานมากขึ้น
3. อ่านวิเคราะห์ตัวคุณ (แบบฉบับ) ก่อนสมัครงาน
4. ค้นหาและสมัครงาน ที่ JOBTOPGUN.com หรือ [คลิกส่งอีเมลล์](#)

ถึงขั้นตอนนี้คุณจะมี Super Resume (ฉบับย่อ) สำหรับส่งสมัครงานแล้ว เพื่อไม่ให้พลาดโอกาสในการหางานสมัครงานคุณสามารถกด Like Jobtopgun Facebook และหากคุณมีเวลา คุณควรอัปเดตเป็น **Super Resume** ฉบับเต็ม ซึ่งจะเป็นเรซูเม่ที่ให้ข้อมูลได้ครบและสมบูรณ์มากกว่าฉบับย่อ โดยการคลิก ลำดับที่ 2 **อัปเดตเป็น Super Resume ฉบับเต็ม**

## ตั้งชื่อเรซูเม่

Super Resume ประกอบด้วยข้อมูลหลายส่วน เพราะข้อมูลที่คุณกรอกสำคัญต่อการพิจารณาเรื่อง สัมภาษณ์

**\*ตั้งชื่อเรซูเม่**

**\*ภาษาที่ใช้ทำเรซูเม่**

**คุณต้องการให้เราแสดงเรซูเม่ให้โดย?**

- Resume นี้จะ Online และสามารถให้บริษัทใด ๆ ที่สนใจในคุณสมบัติของคุณสามารถจะเข้ามาอ่านได้
- Resume นี้จะ Online และให้บริษัทที่คุณสมัครเท่านั้นที่เข้ามาอ่านได้

[ถัดไป](#)


---

**ตัวช่วย**

**Tips**

**Tips**

การสร้าง Super Resume ภาษา อังกฤษจะช่วยเพิ่มโอกาสในการถูกเรียก สัมภาษณ์ได้มากกว่า ทำให้ HR มั่นใจว่า คุณคุ้นเคยและไม่กลัว สำหรับชื่อเรซูเม่ อาจเป็นชื่อจริง-นามสกุลหรือชื่อตำแหน่งที่คุณ ต้องการสมัครงานก็ได้ค่ะ



ถ้าคุณเลือกการ**ตั้งชื่อเรซูเม่** ขั้นตอนนี้ คุณจะต้องตั้งชื่อที่คุณต้องการใช้ อาจตั้งเป็นชื่อจริงของคุณก็ได้ และคุณสามารถเลือกภาษาที่ใช้ในการทำเรซูเม่ ได้ทั้งภาษาไทยและภาษาอังกฤษ เลือกเสร็จแล้ว คลิก [ถัดไป](#)

**TOPGUN 'S Strengths©**

กรุณเลือกจุดแข็ง (ทักษะความสามารถ) ของคุณจากลิสต์  
TOPGUN's Strengths 101 ประการ โดยคุณสามารถ  
เลือกได้ 5 ประการที่คุณคิดว่าโดดเด่นที่สุด

กระจายความรับผิดชอบได้ดี

กระตือรือร้น

กล้าแสดงความคิดเห็น

กล้าที่จะลองผิดลองถูก

กล้าเสี่ยง

ขยัน

คิดอย่างมีหลักการ

ใจรัก/ภักดี

ใจดี

ฉลาดมีไหวพริบ

ยอมรับการแข่งขัน

ยอมรับความท้าทาย

ยอมช่วยเหลือผู้อื่น

ยอมรับเสียงคน

ขี้อิสต์/สุจริต

ตรงต่อเวลา

ตรงไปตรงมา

ตรวจสอบความถูกต้องในทุกรายละเอียด

ทะเยอทะยานที่จะประสบความสำเร็จ

ทุ่มเท/ทุ่มมือ

ทำงานจำใจได้

ทำงานได้อย่างไม่มีที่ติ

ทำงานภายใต้ความกดดันได้ดี

ทำงานอย่างในรู้จักเหน็ดเหนื่อย

ขั้นตอนนี้ให้คุณตรวจสอบหรือแก้ไขจุดแข็งของคุณอีกครั้งถ้าไม่ต้องการแก้ไขเพิ่มเติมให้คลิก [ถัดไป](#)

**TOPGUN 'S Strengths©**

กรุณาเรียงลำดับจุดแข็งที่คุณมีจากมากไปน้อย

คุณเลือกจุดแข็งแล้ว 5 ประการ

กรุณาเรียงลำดับจุดแข็งที่คุณมีมากที่สุดไปน้อยที่สุด:

1.

2.

3.

4.

5.

[ถัดไป](#)

ขั้นตอนนี้ให้คุณตรวจสอบลำดับจุดแข็งที่คุณเลือกไว้อีกครั้งถ้าไม่ต้องการแก้ไขลำดับให้คลิก [ถัดไป](#)

**TOPGUN 's strengths**

**อันดับการทำงาน**  
 ความสำเร็จที่โดดเด่นโดยให้คำสัตย์ ความยากลำบากของสถานการณ์และ  
 ผลการดำเนินงานที่โดดเด่นความสำเร็จในการทำงานอย่างไร

**ความสำเร็จ**

มีความประสบความสำเร็จในการทำงานหลายครั้งจนขึ้นถึงที่ทำงาน

55 จาก 1,000 ตัวอักษร

บันทึก

**ชวีน**

ชวีนทำงานไม่มากจนหนักหรือเบาจนเกินไปจนเกินไปทุกเวลา

57 จาก 1,000 ตัวอักษร

บันทึก

**จิตใจดี**

มองโลกในแง่บวกเสมอไม่คิดร้ายกับใคร

34 จาก 1,000 ตัวอักษร

บันทึก

**เป็นพี่เลี้ยง**

ในการทำงานมีพี่เลี้ยงคอยช่วยเหลือ

34 จาก 1,000 ตัวอักษร

บันทึก

**ใจดีและมีความรับผิดชอบ**

ใจดีและมีความรับผิดชอบสูงในสิ่งที่ตัวเองทำ

50 จาก 1,000 ตัวอักษร

บันทึก

ถัดไป

ในขั้นตอนนี้ จะให้คุณอธิบายคุณสมบัติเด่นของคุณที่ได้เลือกไว้ เช่นหากคุณเลือกจุดแข็ง “กระตือรือร้น” คุณอาจอธิบายตามความเข้าใจของคุณ และสามารถยกตัวอย่างเหตุการณ์ที่แสดงว่าคุณมีจุดแข็งนั้น เป็นต้น

**The Topgun's Aptitude©**

มีจุดเริ่มต้น HR จำนวนมากใช้ข้อมูล ดังนี้ กิจา และงานอดิเรกเป็นส่วนหนึ่งใน การคิดเลือกคนเข้าทำงาน  
 การคัดเลือก ดังนี้ กิจา งานอดิเรกที่ชื่นชอบ (สามารถเลือกได้มากกว่า 1 และ ไม่จำเป็นต้องเรียงลำดับ)

**1.ดนตรีที่ฟัง**

<input type="checkbox"/> คลาสสิก	<input type="checkbox"/> สืบๆ
<input type="checkbox"/> นูแจ๊ซ	<input type="checkbox"/> ป๊อปก่อนยุค/ภาพยนต์
<input type="checkbox"/> ฟีลป	<input type="checkbox"/> ฟีลค
<input type="checkbox"/> อูทวง	<input type="checkbox"/> ฟีลเพลงที่ฟัง
<input type="checkbox"/> ดนตรีที่ฟังเป็นประจำ	<input type="checkbox"/> เพลงที่ฟัง
<input type="checkbox"/> แจ๊ซ	<input type="checkbox"/> เพลงที่ฟังบ่อย
<input type="checkbox"/> ไรตติ้ง	
<input type="checkbox"/> อื่น ๆ 1	<input type="checkbox"/> อื่น ๆ 2
<input type="text"/>	<input type="text"/>

**2.ดนตรีที่เล่น**

**2.1 เครื่องดนตรีใหม่**

<input type="checkbox"/> กอซันดี	<input type="checkbox"/> กีตาร์
<input type="checkbox"/> กอซอกลีด	<input type="checkbox"/> กอซอฆา
<input type="checkbox"/> กอซอแซก	<input type="checkbox"/> ซอ
<input type="checkbox"/> ฮิน	<input type="checkbox"/> ฆ้องมอญ
<input type="checkbox"/> ฆ้องวงเล็ก	<input type="checkbox"/> ฆ้องวงใหญ่
<input type="checkbox"/> ฆ้อง	<input type="checkbox"/> ฉาบ
<input type="checkbox"/> ฉิ่ง	<input type="checkbox"/> ซอด้วง
<input type="checkbox"/> ซอสามสาย	<input type="checkbox"/> ซอด้วง
<input type="checkbox"/> ซิ่ง	<input type="checkbox"/> ซอโหม่ง
<input type="checkbox"/> ด้	<input type="checkbox"/> พิณพื้นเมือง
<input type="checkbox"/> ฆ้องมอญ	<input type="checkbox"/> ฆ้องวงใหญ่
<input type="checkbox"/> ฆ้องวงเล็ก	<input type="checkbox"/> ซอด้วง
<input type="checkbox"/> ฆ้อง	<input type="checkbox"/> แซน
<input type="checkbox"/> โหม่ง	<input type="checkbox"/> โหม่ง
<input type="checkbox"/> โหม่ง	
<input type="checkbox"/> อื่น ๆ 1	<input type="checkbox"/> อื่น ๆ 2
<input type="text"/>	<input type="text"/>

ขั้นตอนนี้ให้คุณตรวจสอบหรือแก้ไขดนตรี กีฬาและงานอดิเรกที่ได้เลือกไว้ ถ้าไม่ต้องการแก้ไขเพิ่มเติมให้ คลิก [ถัดไป](#)



### The Topgun's Aptitude©

กรุณาเลือกระดับความชำนาญของคุณตรี กีฬาและงานอดิเรกที่คุณเลือกไว้ มีทั้งหมด 5 ชั้นคือ

1. คำสั่งศึกษา – คำสั่งเริ่มต้นเรียนรู้เบื้องต้น
2. ชั้นต้น – เล่นขั้นพื้นฐานได้บางส่วน แต่ยังไม่ชำนาญพอที่จะเล่นร่วมกับคนอื่นได้
3. ชั้นกลาง – ผ่านพื้นฐานมาแล้ว และสามารถเล่นกิจกรรมนี้ร่วมกับผู้อื่นได้
4. ชั้นสูง – มีฝีมือจนเชี่ยวชาญ สามารถเข้าร่วมและชนะการแข่งขันบ้าง
5. มืออาชีพ – คุณมีความเชี่ยวชาญจนสามารถฝึกสอนขั้นสูงและยึดเป็นอาชีพได้

1. วายน้ำ

2. ซิม้า

3. วอลเลย์บอล

4. ปืนเขาปืนผา

[ถัดไป](#)

ขั้นตอนนี้ให้คุณตรวจสอบหรือแก้ไขดนตรี กีฬาและงานอดิเรกที่ได้เลือกระดับความชำนาญไว้ ถ้าไม่ต้องการแก้ไขเพิ่มเติม คลิก [ถัดไป](#)

### The Topgun's Aptitude©

โปรดจัดลำดับความสนใจ/งานอดิเรกที่คุณเลือกได้ไม่เกิน 5 อย่าง โดยเรียงจากสิ่งที่ชอบมากที่สุด

1.

2.

3.

4.

[ถัดไป](#)

ขั้นตอนนี้ให้คุณตรวจสอบหรือแก้ไขดนตรี กีฬาและงานอดิเรกที่ได้จัดลำดับความสนใจไว้ ถ้าไม่ต้องการแก้ไขเพิ่มเติมให้ คลิก [ถัดไป](#)

## ประวัติการศึกษา

ปริญญาตรี คณะ บริหารธุรกิจ , สาขา  
การตลาด  
สิงหาคม 2554 - เมษายน 2556 มหาวิทยาลัย  
รังสิต ไทย 3.5/4  
แก้ไข ลบ เพิ่ม

[ถัดไป](#)

---

### ตัวช่วย

FAQ



FAQ :

หากคุณไม่แน่ใจว่าจะใส่ปีจบการศึกษาปีใด  
หรือเกรดเฉลี่ยเท่าใด คุณสามารถใส่ตัวเลข  
คร่าวๆไปก่อน เพราะคุณสามารถกลับมา  
แก้ไขข้อมูลให้ถูกต้องได้ภายหลังครับ

©Copyright 2012-2014 SuperResume.com All  
Right Reserved.

ในขั้นตอนนี้ ระบบจะนำข้อมูลที่คุณกรอกไว้ตั้งแต่ตอนลงทะเบียน มาแสดงให้คุณเห็นอีกครั้ง ให้  
คุณตรวจสอบว่าถูกต้องหรือไม่ และคุณสามารถกรอกข้อมูลการศึกษาเพิ่มเติมได้อีกด้วย คลิก [ถัดไป](#)

## ประสบการณ์การทำงาน

ประสบการณ์การทำงานทั้งหมด

0 ปี 4 เดือน , 1 บริษัท

[เพิ่มประสบการณ์การทำงาน](#)

มีนาคม 2556 - มิถุนายน 2556

jobtopgun

กรุงเทพมหานคร,ไทย

ประเภทของงาน :

งานชั่วคราว

ประเภทของธุรกิจ :

1.การตลาด

ตำแหน่งล่าสุด :

Marketing Trainee

ตำแหน่ง :

งานขาย : เงินเดือนล่าสุด :

7000 THB : ต่อเดือน

[แก้ไข](#) | [ลบ](#)

[ถัดไป](#)

คุณสามารถแก้ไข หรือหากคุณมีประสบการณ์การทำงานมากกว่า 1 บริษัทขึ้นไปสามารถเพิ่มเติมประสบการณ์ทำงานที่ผ่านมาทั้งหมดได้เลยจากนั้นคลิก [ถัดไป](#)

### ทักษะภาษา

กรุณาระบุทักษะด้านภาษาของคุณและเลือกระดับความชำนาญ

**ทักษะภาษาที่คุณมี**

1. English ลบ  
 ฟัง - ปานกลาง / พูด - ปานกลาง  
 อ่าน - ดีเยี่ยม / เขียน - ดี

คุณสามารถเลือกทักษะด้านภาษาเพิ่มเติมด้านล่างค่ะ

**ภาษา**

**ระดับความชำนาญ**

**ฟัง**

**พูด**

**อ่าน**

**เขียน**

[บันทึก](#)

ทักษะภาษาเป็นข้อมูลที่สำคัญที่คุณไม่ควรมองข้าม เพราะบางบริษัทต้องการคนรู้ภาษาต่างประเทศหลังจากเลือกแล้ว ให้ระบุระดับความชำนาญของแต่ละภาษาลงไปด้วย กด [บันทึก](#)

## ทักษะด้านคอมพิวเตอร์

กรุณาระบุทักษะคอมพิวเตอร์ของคุณ

1. โปรแกรมสำเร็จรูป เช่น MS Office ลง  
Ms Excel / มีอาชีพ

หมวด

ทักษะ

ระดับความชำนาญ

**บันทึก**

อื่นๆ

ระดับความชำนาญ

**บันทึก**

**ถัดไป**

ทักษะด้านคอมพิวเตอร์เป็นข้อมูลที่สำคัญอีกส่วนหนึ่งที่ควรใส่ข้อมูลลงไปตามความจริง เพราะบางบริษัทต้องการความรู้ทักษะคอมพิวเตอร์ที่เฉพาะทาง เช่น Photoshop , Microsoft office เป็นต้น

คุณสามารถกรอกทักษะคอมพิวเตอร์ที่คุณมี ไม่ว่าจะเป็นความถนัดในการใช้โปรแกรมคอมพิวเตอร์ต่างๆ และระดับความชำนาญของการทำงานแต่ละโปรแกรมลงไปด้วย กด บันทึก ทุกครั้ง เมื่อเพิ่มทักษะทั้งหมดครบแล้ว คลิก **ถัดไป**

### สายอาชีพที่ต้องการ

กรุณาระบุกลุ่มบุคคลที่ท่านสนใจให้สมบูรณ์

**ประเภทของงานที่ต้องการ**

งานประจำ

งานชั่วคราว

งานตามสัญญาจ้าง รายเดือน/รายปี

งานอิสระ

งานตามฤดูกาล

ฝึกงาน

**สายงานที่ต้องการ**  
(เลือกได้สูงสุด 3 สายงาน)

1. งานช่าง  
ตำแหน่ง : การช่าง สม

[+ เพิ่ม สายงานที่ต้องการ](#)

**ประเภทของธุรกิจที่ต้องการ** (เลือกได้สูงสุด 3 ประเภทธุรกิจ)

1. การตลาด สม

[+ เพิ่ม ประเภทของธุรกิจที่ต้องการ](#)

**เงินเดือนที่ต้องการ**

เงินเดือนต่ำสุด

เงินเดือนสูงสุด

หน่วยเงิน

Period

ต่อรายได้

คุณมีความสะดวกที่จะย้ายที่ทำงานหรือไม่?

สะดวก

ไม่สะดวก

ต้องการงานที่มีการเดินทางหรือไม่?

ไม่เดินทาง

ประมาณ 25%

ประมาณ 50%

ประมาณ 75%

100%

สถานที่ที่ต้องการทำงานในประเทศไทย

(เลือกได้ 20 แห่ง)

1. กรุงเทพมหานคร กรุงเทพมหานคร สม

[+ เพิ่ม สถานที่ทำงาน](#)

คุณต้องการที่จะทำงานนอกประเทศไทยหรือไม่?

ใช่

ไม่ใช่

คุณสามารถรับงานรับได้หรือไม่?

วันที

เดือน

ถัดไป

ระบบนำข้อมูลจากขั้นตอนการลงทะเบียนมาให้คุณตรวจสอบอีกครั้ง แต่มีเพิ่มเติมในส่วนของความประสงค์ที่จะย้ายที่ทำงานหรือไม่ สะดวกงานที่มีการเดินทางหรือไม่ และการได้รับอนุญาตให้ทำงานที่เมืองไทยหรือความต้องการทำงานในต่างประเทศ

**เป้าหมายในการทำงาน**

เป้าหมายในการทำงานของคุณคืออะไร (เลือกได้ไม่เกิน 2 ข้อ)

- มีความซื่อสัตย์
- รักที่ทำงานกับผู้อื่น
- เป็นผู้เชี่ยวชาญในสายงานของตน
- เป็นส่วนสำคัญในการสร้างความสำเร็จในทีม
- แก้ไขและจัดการทำงานในสายอาชีพตนเอง
- ได้ก้าวไปเป็นผู้บริหารระดับสูง
- ได้ทำงานที่มั่นคง
- ได้ทำงานในบริษัทขนาดย่อม
- ได้ทำงานในบริษัทมหาชน
- ได้นำประสบการณ์ ความรู้ และทักษะที่มีมาใช้ประโยชน์
- ได้สร้างความสัมพันธ์ที่กำเริบมากขึ้น
- ได้เห็นผลของงานในตำแหน่งบริหาร
- ได้เปิดโลกทัศน์ของตนเองให้กว้างขึ้น
- ได้เป็น CEO ในบริษัทมหาชน
- ได้เป็นคนมีชื่อเสียง/เป็นที่จดจำจากคนอื่น
- ได้เป็นผู้เชี่ยวชาญ/ผู้มีความรู้เฉพาะทาง/เฉพาะ
- ได้เป็นเจ้าของกิจการ
- อื่นๆ โปรดระบุ

- อื่นๆ โปรดระบุ

**ถัดไป**

---

**ช่วยเหลือ**

**Tips**

**Tips**  
เป้าหมายการทำงานของคุณจะทำได้ถ้า HR มองเห็นว่าคุณมีทัศนคติที่ทำงานที่ดี ดังนั้นคุณต้องมีความตั้งใจและมีความรู้ ความสามารถที่จะไปไกลกว่าใครคนอื่น ซึ่งถ้า HR เห็นเป้าหมายที่ชัดเจนก็จะมีโอกาสที่จะมาสนทนากับตำแหน่งงานที่ใช่หรือที่ใช่ได้

ให้คุณเลือกเป้าหมายในการทำงานของคุณ โดยเลือกไม่เกิน 2 ข้อ ในการกำหนดเป้าหมายในการทำงาน คุณควรพิจารณาให้ดี เนื่องจากส่วนนี้ สามารถบ่งบอกถึงวิสัยทัศน์ต่อเป้าหมายในการทำงานของคุณมากที่สุด

**ข้อมูลส่วนตัว**

กรุณาสอบข้อมูลที่เป็นประโยชน์ในด้านงาน เวลา HR ส่วนใหญ่พิจารณาข้อมูลเหล่านี้ประกอบการพิจารณาจ้างงาน

\***ตำแหน่งประจำชื่อ**

นาง

\***ชื่อ**

สมเดชณี

\***นามสกุล**

เทพพิณศรี

ชื่อ(ภาษาอังกฤษ)

Nadech

นามสกุล(ภาษาอังกฤษ)

Kugimiyee

\***วัน/เดือน/ปี เกิด**

14  มีนาคม  2537

\***ส่วนสูง**

180.0  ซม.

\***น้ำหนัก**

75.0  กก.

\***สัญชาติ**

ไทย

\***ประเทศที่อยู่มาก่อน**

ไทย

\***รัฐ/จังหวัด**

กรุงเทพมหานคร

\***เขต/อำเภอ**

บางกะปิ

\***ที่อยู่**

123 น.1

\***รหัสไปรษณีย์**

54000

ตรวจสอบข้อมูลของทั้งหมดอีกครั้งหนึ่ง หากไม่มีการเปลี่ยนแปลงคลิก **ถัดไป** ได้เลย



คุณมี Super Resume ฉบับเต็ม  
พร้อมสมัครงานแล้วค่ะ !

ขั้นตอนต่อจากนี้ คือ

1. อ่านวิเคราะห์ตัวคุณ
2. ค้นหางานและสมัครงาน หรือ กลับสู่หน้าหลัก

ถึงขั้นตอนนี้หมายความว่า คุณได้ Super Resume ฉบับเต็มเรียบร้อยแล้ว คุณสามารถคลิก [อ่านวิเคราะห์ตัวคุณ](#) (Super Resume Analysis) เพื่อดูตัวตนและสายงานที่เหมาะสม หรือหากอยากสมัครงานให้คลิก [ค้นหางานและสมัครงาน](#) เพื่อเข้าไปค้นหางานที่ถูกต้องและส่งสมัครงานด้วย Super Resume ได้ทันที หรือ [กลับสู่หน้าหลัก](#) เพื่อดูเมนูที่คุณสร้างไว้ โดยคุณสามารถส่งเรซูเม่เพื่อสมัครงาน หรือปริ้นท์ออกมาได้เลย

ขอให้โชคดีในการหางานทุกคนค่ะ

## ภาคผนวก