

แบบฝึกเสริมทักษะการอ่านแบบ SQ4R

กลุ่มสาระการเรียนรู้การเรียนรู้ภาษาต่างประเทศ
สำหรับนักเรียนชั้นมัธยมศึกษาปีที่ 1

เล่มที่ 1 The Milkmaid and Her Pail



สุภาพร คำพุ่ม

ตำแหน่ง ครู วิทยฐานะครูชำนาญการ

โรงเรียนบ้านหนองผักหนอก

สำนักงานเขตพื้นที่การศึกษาประถมศึกษาสระบุรีเขต 2

สำนักงานคณะกรรมการการศึกษาขั้นพื้นฐาน

กระทรวงศึกษาธิการ

คำนำ

แบบฝึกเสริมทักษะการอ่าน SQ4R เพื่อพัฒนาการอ่านจับใจความภาษาอังกฤษชั้นมัธยมศึกษาปีที่ 1 โรงเรียนบ้านหนองผักหนอก ประกอบด้วย คำชี้แจงสำหรับการใช้แบบฝึกเสริมทักษะ คำชี้แจงสำหรับครู คำชี้แจงสำหรับนักเรียน และเนื้อหาของแบบฝึกเสริมทักษะ ซึ่งนักเรียนควรศึกษาให้เข้าใจอย่างชัดเจน เพื่อจะสามารถทำกิจกรรมการเรียนรู้ได้อย่างมีประสิทธิภาพและบรรลุตามจุดประสงค์การเรียนรู้ โดยแบบฝึกเสริมทักษะเล่มนี้เป็นการจัดกิจกรรมที่เน้นผู้เรียนเป็นสำคัญ เน้นให้ผู้เรียนได้ฝึกทักษะการอ่านภาษาอังกฤษด้วยตนเอง รายละเอียดของการใช้แบบฝึกเสริมทักษะได้เสนอไว้ในเล่มนี้แล้ว หวังว่าผู้ใช้แบบฝึกเสริมทักษะชุดนี้ คงได้รับประโยชน์ตามสมควร

ผู้จัดทำขอขอบพระคุณผู้อำนวยการโรงเรียนบ้านหนองผักหนอก คณะครูอาจารย์ทุกท่านที่ให้คำแนะนำ และคำปรึกษาที่ดี ตลอดจนนักเรียนในการให้กำลังใจและความร่วมมือในการจัดทำแบบฝึกเสริมทักษะ เล่มที่ 1 เรื่อง The Milkmaid and Her Pail จนประสบผลสำเร็จด้วยดี

สุภาพร คำพุ่ม



สารบัญ

เรื่อง	หน้า
คำแนะนำในการใช้แบบฝึกเสริมทักษะ	1
คำชี้แจงสำหรับครู	2
คำชี้แจงสำหรับนักเรียน	3
ลำดับชั้นการเรียนรู้โดยใช้แบบฝึกเสริมทักษะ	4
Pre Test	5
Pre Test Answer Sheet	8
ใบความรู้ที่ 1 เรื่อง การอ่านจับใจความ	9
ใบความรู้ที่ 2 เรื่อง The Milkmaid and Her Pail	10
ใบความรู้ที่ 3 เรื่อง วิธีการอ่านแบบ SQ4R	11
บทอ่านจับใจความนิทาน เรื่อง The Milkmaid and Her Pail	14
Vocabulary	20
Exercise 1 อ่านสำรวจ (S - Survey)	21
Exercise 2 ตั้งคำถาม (Q - Question)	23
Exercise 3 การอ่าน (R1 - Read)	24
Exercise 4 จดบันทึกข้อมูล (R2 - Record)	25
Exercise 5 สรุปใจความสำคัญ (R3 - Recite)	26
Exercise 6 วิเคราะห์วิจารณ์ (R4 - Reflect)	27
Post -Test	28
Post Test Answer Sheet	31

สารบัญ (ต่อ)

เรื่อง	หน้า
Appendix	32
Exercise 1 Answer Key ตั้งคำถาม (Q – Question)	33
Exercise 1 Answer Key ตั้งคำถาม (Q – Question)	34
Exercise 3 Answer Key การอ่าน (R1 - Read)	35
Exercise 4 Answer Key จดบันทึกข้อมูล (R2 - Record)	36
Exercise 5 Answer Key สรุปใจความสำคัญ (R3 - Recite)	37
Exercise 6 Answer Key วิเคราะห์วิจารณ์ (R4 - Reflect)	38
Post-Test Answer Key	39
Post-Test Answer Key	40
References	41





คำแนะนำในการใช้แบบฝึกเสริมทักษะ

แบบฝึกเสริมทักษะการอ่าน SQ4R เพื่อพัฒนาการอ่านจับใจความ
ภาษาอังกฤษ ชั้นมัธยมศึกษาปีที่ 1 ประกอบด้วยแบบฝึกเสริมทักษะทั้งหมด 5
เล่ม คือ

เล่มที่ 1 เรื่อง The Milkmaid and Her Pail

เล่มที่ 2 เรื่อง The Bee and The Dove

เล่มที่ 3 เรื่อง The Birds and The Rhinoceros

เล่มที่ 4 เรื่อง Pinocchio

เล่มที่ 5 เรื่อง The wolf and the sacred tree



คำชี้แจงสำหรับครู

แบบฝึกเสริมทักษะการอ่าน SQ4R เพื่อพัฒนาการอ่านจับใจความภาษาอังกฤษ ชั้นมัธยมศึกษาปีที่ 1 เล่มที่ 1 เรื่อง The Milkmaid and Her Pail เล่มนี้ มีขั้นตอนการจัดกิจกรรมการเรียนการสอน ดังนี้

1. ครูแจกแบบฝึกเสริมทักษะเล่มนี้ให้นักเรียน
2. ครูชี้แจงการใช้แบบฝึกเสริมทักษะเล่มนี้ให้นักเรียนทราบก่อนลงมือปฏิบัติ
3. ครูให้นักเรียนทำแบบทดสอบก่อนเรียน (Pre - test) เพื่อดูว่านักเรียนมีพื้นฐานความรู้ความเข้าใจมากน้อยเพียงใด
4. ครูให้นักเรียนศึกษาและทำกิจกรรมการเรียนรู้ (Exercise1-6) เพื่อให้ นักเรียนได้เกิดความรู้ความเข้าใจอย่างถูกต้อง
5. ครูให้นักเรียนทำแบบทดสอบหลังเรียน (Post - test) เพื่อดูว่านักเรียนมีความรู้ความเข้าใจหลังเรียนมากน้อยเพียงใด
6. ครูสังเกตพฤติกรรมคุณลักษณะอันพึงประสงค์ทางการเรียนและบันทึกผล
7. ครูตรวจคะแนนและบันทึกผลลงการทำกิจกรรมการเรียนการสอนจากแบบฝึกเสริมทักษะเล่มนี้
8. ครูแจ้งคะแนนให้นักเรียนทราบและชมเชยผู้เรียนพร้อมให้คำแนะนำเพิ่มเติม

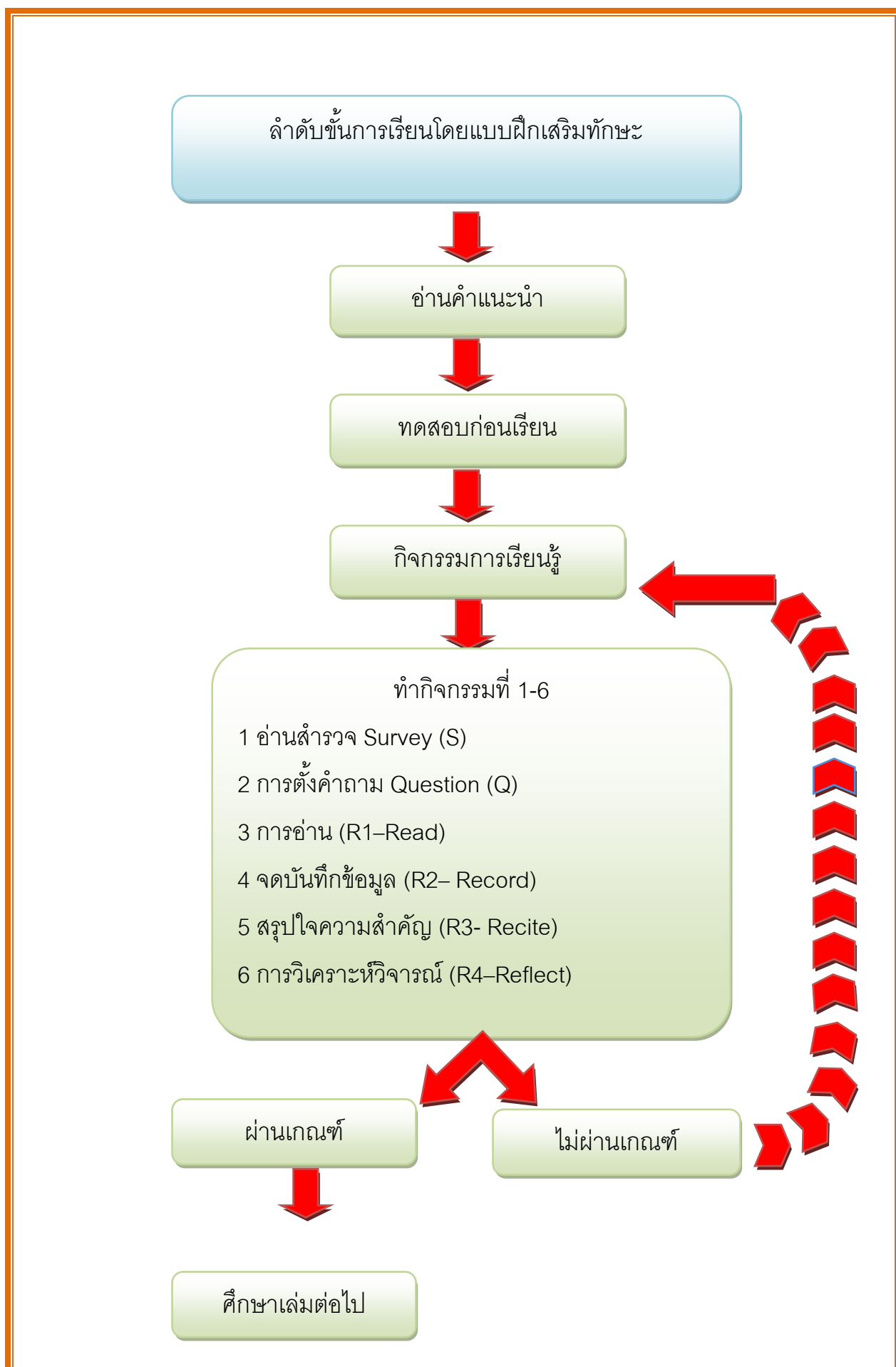


คำชี้แจงสำหรับนักเรียน

แบบฝึกเสริมทักษะการอ่าน SQ4R เพื่อพัฒนาการอ่านจับใจความภาษาอังกฤษ ชั้นมัธยมศึกษาปีที่ 1 เล่มที่ 1 เรื่อง The Milkmaid and Her Pail เล่มนี้ มีขั้นตอนการจัดกิจกรรมการเรียนการสอน ดังนี้

ศึกษาก่อนลงมือปฏิบัติกิจกรรม

1. นักเรียนฟังคำชี้แจงการใช้แบบฝึกเสริมทักษะให้เข้าใจ
2. ให้นักเรียนรับแบบฝึกเสริมทักษะ เล่มที่ 1 เรื่อง The Milkmaid and Her Pail
3. นักเรียนเริ่มทำแบบทดสอบก่อนเรียน (Pre - test) เพื่อดูว่านักเรียนมีพื้นฐานความรู้ความเข้าใจมากน้อยเพียงใด
4. ให้นักเรียนศึกษาและปฏิบัติกิจกรรมการเรียนรู้ (Exercise 1-6) เล่มที่ 1 เรื่อง The Milkmaid and Her Pail
5. นักเรียนอ่านแบบฝึกเสริมทักษะเล่มที่ 1 เรื่อง The Milkmaid and Her Pail และตั้งใจศึกษาเนื้อหา ทำความเข้าใจให้ดีตั้งแต่หน้าแรกถึงหน้าสุดท้ายตามลำดับอย่าข้ามขั้นตอน
6. เมื่อพบคำชี้แจงหรือคำถามในแต่ละกิจกรรมการเรียนรู้ ให้นักเรียนอ่านและทำกิจกรรมอย่างรอบคอบ
7. ส่งผลงานการทำกิจกรรมการเรียนการสอนเพื่อให้ครูตรวจและบันทึกผล
8. นักเรียนทำแบบทดสอบหลังเรียน (Post - test) ด้วยความตั้งใจและซื่อสัตย์
9. รับฟังการบอกคะแนนคำชมเชย และคำแนะนำเพิ่มเติมจากครู





Pre-Test

The Milkmaid and her pail



Directions : Choose the correct answers and fill (×) in the answer sheet. (10 marks)

1. What is Patty carrying on her head?
 - a. Rice
 - b. Milk
 - c. Water
 - d. Orange juice

2. Who give the milk to Patty?
 - a. Cow
 - b. Cat
 - c. Buffalo
 - d. Soy bean

3. Where is Patty going to sales her milk?
 - a. Department store
 - b. Daily Farm
 - c. Market
 - d. Bakery shop



4. On the way walk to market, what is Patty plan to do with her money?

- a. buy a new car
- b. buy more cow
- c. buy a new shoe
- d. buy some fowls

5. How many pail of milk Patty was put on her head?

- a. One
- b. Two
- c. Three
- d. Four



6. Why all the milk was spilt off?

- a. Somebody walk in to Patty.
- b. Patty throw it away.
- c. The pail of milk was broken.
- d. Patty was tossed her head back while she spoke.

7. Where is the place that Patty plan to buy fowls?

- a. Brown Farm
- b. Black Farm
- c. Market
- d. Daily Farm

8. Why Patty want to have a new dimity frock and a chip hat?

- a. Patty want to buy for her mom.
- b. Patty want to give as a present to Polly.
- c. Patty want to be a nice look.
- d. Patty want to give for donation.

9. What is Patty do after all the milk pail fell off?

- a. Go back to Brown farm.
- b. Going to buy a new pail of milk.
- c. Going to friend's house.
- d. Go back to her home.

10. What is the moral of this story?

- a. Don't judge people by their looks.
- b. Building castles in the air will not stand.
- c. Do not count your chickens before they are hatched.
- d. Never let go of your dream.



Pre-Test Answer Sheet

Name.....Grade.....Number.....

No.	a	b	c	d
1.				
2.				
3.				
4.				
5.				
6.				
7.				
8.				
9.				
10.				
Total				



ใบความรู้ที่ 1 เรื่อง การอ่านจับใจความ



ใจความสำคัญของเรื่อง คือ ข้อความที่มีสาระคลุมข้อความอื่น ๆ ในย่อหน้านั้น หรือเรื่องนั้นทั้งหมด ข้อความอื่น ๆ เป็นเพียงส่วนขยายใจความสำคัญเท่านั้น ข้อความหนึ่ง หรือตอนหนึ่ง จะมีใจความสำคัญที่สุดเพียงหนึ่งเดียว นอกนั้นเป็นใจความรอง คำว่า ใจความสำคัญนี้ ผู้รู้ได้เรียกไว้เป็นหลายอย่าง เช่น ข้อคิดสำคัญของเรื่อง แก่นของเรื่องหรือ ความคิดหลักของเรื่อง แต่จะเรียกอย่างไรก็ตาม ใจความสำคัญก็คือสิ่งที่ เป็นสาระที่สำคัญที่สุดของเรื่องนั่นเอง



จุดที่พบใจความสำคัญของเรื่องในแต่ละย่อหน้ามากที่สุดคือ ประโยคที่อยู่ ตอนต้นย่อหน้า เพราะผู้เขียนมักบอกประเด็นสำคัญไว้ก่อนแล้วจึงขยายรายละเอียด ให้ชัดเจน รองลงมาคือประโยคตอนท้ายย่อหน้า โดยผู้เขียนจะบอกรายละเอียดหรือ ประเด็นย่อยก่อน แล้วจึงสรุปด้วยประโยคที่เป็นประเด็นสำคัญไว้ภายหลัง สำหรับจุด ที่พบใจความสำคัญยากขึ้นก็คือ ประโยคตอนกลางย่อหน้า ซึ่งผู้อ่านจะต้องใช้ความ สังกัดและพิจารณาให้ดี ส่วนจุดที่หาใจความสำคัญยากที่สุดคือย่อหน้าที่ไม่มีประโยค ใจความสำคัญปรากฏชัดเจน อาจมีประโยค หรืออาจอยู่รวม ๆ กันในย่อหน้าก็ได้ ซึ่งผู้อ่านจะต้องสรุปออกมาเอง



ใบความรู้ที่ 2

เรื่อง ความเป็นมาของนิทาน The Milkmaid and Her Pail



หญิงรีดนมวัวผู้เพื่อฝัน เป็นนิทานพื้นบ้านของ Aarne Thompson Uther เนื้อหาเกี่ยวกับฝันกลางวันถึงความมั่งคั่งและมีชื่อเสียง นิทานโบราณประเภทนี้อยู่ในที่จะนำมาประกอบกับนิทานอีสป เป็นนิทานเตือนใจกับสิ่งที่เกิดขึ้นกับผู้หญิงคนหนึ่งที่ต้องการขายนมวัวเธอได้คิดคำนวณว่าเธอต้องการอะไรหลังจากขายนมวัวได้ แต่สิ่งที่เธอเพื่อฝันไว้ก็ไม่เป็นดังหวังเพราะตัวของเธอเอง

ที่มา <https://www.gotoknow.org/posts/502313>



ใบความรู้ที่ 3

เรื่องวิธีการอ่านแบบ SQ4R



นักเรียนจะได้เรียนรู้วิธีการอ่าน
เพื่อให้เกิดความเข้าใจในสิ่งที่อ่าน
อย่างชัดเจน

วิธีการอ่านแบบนี้เรียกว่า
การอ่านแบบ SQ4R มีทั้งหมด
6 ขั้นตอน ดังนี้

ดีจังเลยค่ะ

เพื่อความเข้าใจ เริ่มศึกษากัน
เลยครับ



การอ่านตามระบบของวิธีการสอนแบบ SQ4R มี 6 ขั้นตอนคือ

ขั้นที่ 1 Survey (S)

คือ อ่านอย่างคร่าวๆ เพื่อหาจุดสำคัญของเรื่อง การอ่านในขั้นนี้ไม่ควรใช้เวลานานเกินไป

ขั้นที่ 2 Question (Q)

คือ การตั้งคำถาม จะทำให้ผู้อ่านมีความอยากรู้อยากเห็น ดังนั้นจึงเพิ่มความเข้าใจในการอ่านมากยิ่งขึ้น โดยใช้เทคนิค 5W1H เข้ามาร่วมกระบวนการอ่านซึ่งประกอบไปด้วย What (อะไร) Where (ที่ไหน) When (เมื่อไร) Why (ทำไม) Who (ใคร) How (อย่างไร)

ขั้นที่ 3 Read (R1)

คือ การอ่านข้อความในบทหรือตอนนั้นๆ ซ้ำอย่างละเอียดและในขณะที่เดียวกันก็ค้นหาคำตอบสำหรับคำถามที่ได้ตั้งไว้

ขั้นที่ 4 Record (R2)

คือ ให้ผู้เรียนจดบันทึกข้อมูลต่างๆ ที่ได้อ่านขั้นตอนที่ 3

ขั้นที่ 5 Recite (R3)

คือ ให้ผู้เรียนเขียนสรุปใจความสำคัญ โดยพยายามใช้ภาษาของตนเอง

ขั้นที่ 6 Reflect (R4)

คือ ให้ผู้เรียนวิเคราะห์ วิพากษ์ บทอ่านที่ผู้เรียนได้อ่านแล้วแสดงความคิดเห็นในประเด็นที่ผู้เรียนมีความคิดเห็นสอดคล้องหรือความคิดเห็นไม่สอดคล้อง

The Milkmaid and Her Pail



ภาพประกอบ : New pt

เรียบเรียงเนื้อหาภาษาอังกฤษ: สุภาพร คำพุ่ม

บทอ่านจับใจความนิทาน เรื่อง The Milkmaid and Her Pail

คำชี้แจง นักเรียนอ่านเนื้อเรื่องนิทานต่อไปนี้ โดยใช้วิธีการอ่านแบบ SQ4R
ทำตามขั้นตอนในกิจกรรมที่ 1–6



Patty the Milkmaid was going to market carrying her milk in a pail on her head. As she went along, she began calculating what she would do with the money she would get from the milk.



I'll buy some fowls from Farmer Brown," said she, "and they will lay eggs each morning, which I will sell to the parson's wife.



With the money that I get from the sale of these eggs, I'll buy myself a new dimity frock and a chip hat; and when I go to market, won't all the young men come up and speak to me!



As she spoke that, she tossed her head back and the pail fell off it, and all the milk was spilt!



So she had to go home and tell her mother what had occurred. “Ah, my child,” said the mother: “Do not count your chickens before they are hatched”


นิทานเรื่องนี้สอนให้รู้ว่า **Moral of the story**

“Building castles in the air will not stand.”

“การสร้างวิมานในอากาศ (แต่ไม่ลงมือทำ)
ไม่มีทางเป็นจริงได้”



ต่อไปเราจะมาอ่านคำศัพท์
และทำกิจกรรมแบบ SQ4R
เรื่องนี้กันนะคะ



Vocabulary

Vocabulary	Mean
Milkmaid (n)	หญิงรีดนมวัว
Carrying (v)	แบก
Pail (n)	ถัง
Calculating (adj)	การคิดคำนวณ
Fowl (n)	เป็ดไก่
Farmer (n)	ชาวนา
Parson (n)	นักเทศน์
dimity frock (n)	ชุดผ้าฝ้าย
chip (v)	ตัด
Jealous (adj)	อิจฉา
Toss (v)	สะบัด
Fell (v)	ร่วง
Spilt (v)	ทำให้แตก
Occurred(n)	สิ่งที่เกิดขึ้น
Count (n)	การคำนวณ
Moral (n)	เรื่องสอนใจ
Building (v)	สร้าง
Castles (n)	วิมาน



Exercise 1: อ่านสำรวจ(S - Survey)



คำชี้แจง ให้นักเรียนอ่านเรื่อง The Milkmaid and Her Pail โดยสำรวจเนื้อหาอย่างคร่าวๆ แล้วตอบคำถามต่อไปนี้ (10 คะแนน)

1. What is the name of this story?
Answer:



2. Who is milkmaid?
Answer:



3. Who is farmer?
Answer:



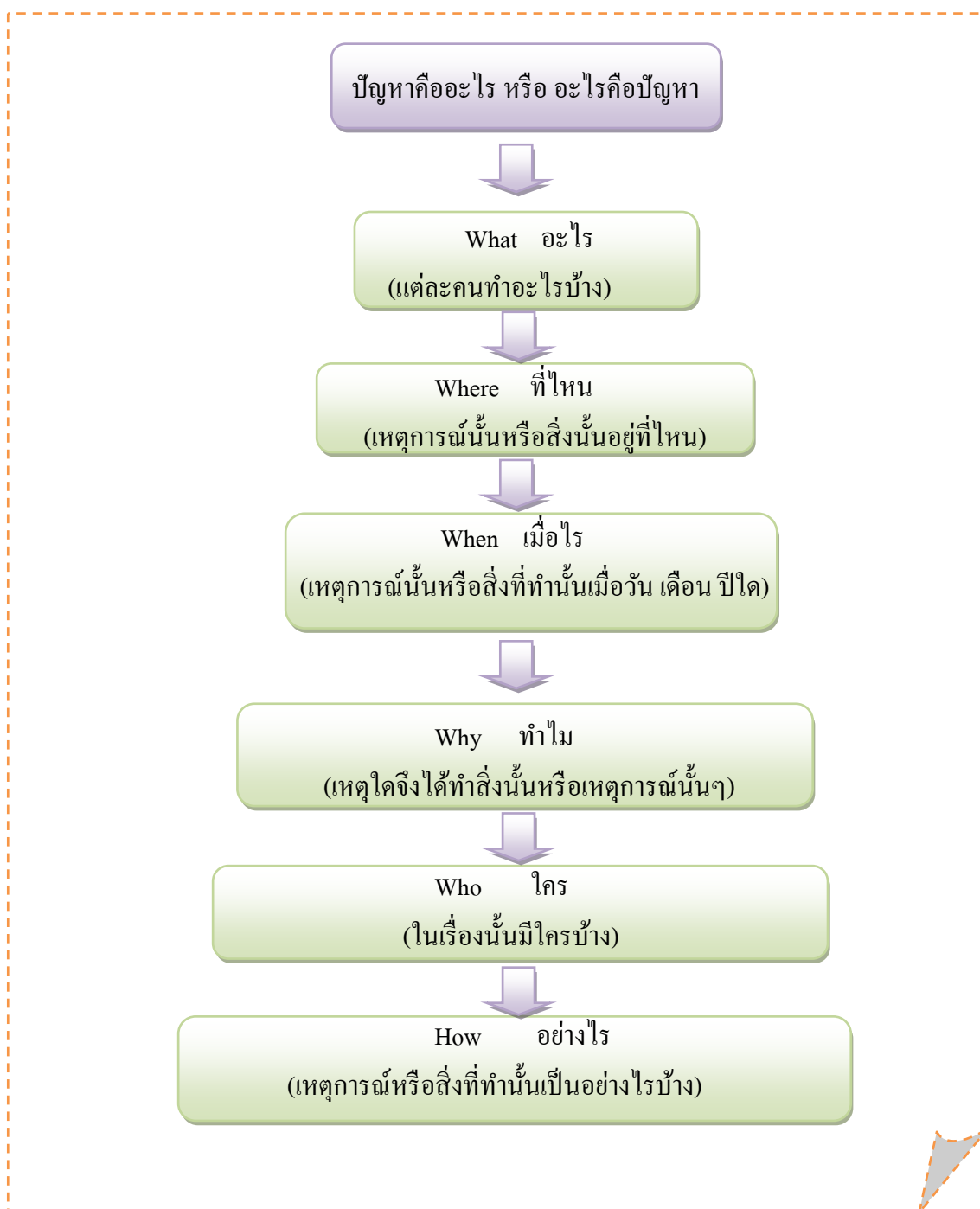
4. Where is Patty get milk from?
Answer:



5. Patty want to sell eggs to.....
Answer:



การนำหลัก 5W1H ใช้ในกระบวนการตั้งคำถาม (Q - Question) มีขั้นตอน ดังนี้



Exercise 2 ตั้งคำถาม (Q - Question)



คำชี้แจง ให้นักเรียนตั้งคำถามจากเรื่องทีอ่านไปแล้วให้ครอบคลุมเนื้อหา
โดยใช้คำถามลักษณะใคร (Who) ทำอะไร (What) ที่ไหน (Where)
เมื่อไร (When) อย่างไร (How) จำนวน 5 คำถาม (10 คะแนน)

Example: 1. Who is give the milk to Patty?

2. Why the pail fell off?

Question 1.

.....
.....

Question 2.

.....
.....

Question 3

.....
.....

Question 4

.....
.....

Question 5

.....
.....



Exercise 3: การอ่าน (R1 - Read)



คำชี้แจง ให้นักเรียนอ่านเนื้อเรื่องอย่างละเอียดรอบคอบ แล้วหาคำตอบที่ได้
ตั้งคำถามไว้ใน Exercise 2 (10 คะแนน)

Example: 1. Patty get milk from her cow.

2. Patty was tossed her head back while she spoke.

Answer 1.

.....

Answer 2.

.....

Answer 3

.....

Answer 4

.....

Answer 5

.....



Exercise 4: จดบันทึกข้อมูล (R2 - Record)

คำชี้แจง ให้นักเรียนจดบันทึกข้อความที่สำคัญอย่างย่อตามความเข้าใจของตนเอง
(10 คะแนน)

A large rectangular area with a dotted line border, intended for students to write their answers.



Exercise 5: สรุปใจความสำคัญ (R3 - Recite)



คำชี้แจง ให้นักเรียนสรุปใจความสำคัญเป็นแผนผังความคิด โดยใช้สำนวน
การเขียนของตนเอง (10 คะแนน)



Exercise 6: วิเคราะห์วิจารณ์ (R4 - Reflect)



1. Do you agree with patty that she want to buy fowls to get eggs for sell?

.....

.....

.....

.....

.....

2. Do you agree with patty to carrying her cow milk in a pail on her head?

.....

.....

.....

.....

.....



Post-Test**The Milkmaid and her pail**

Directions : Choose the correct answers and fill (X) in the answer sheet. (10 marks)

1. What is the moral of this story?
 - a. Don't judge people by their looks.
 - b. Never let go of your dream.
 - c. Do not count your chickens before they are hatched.
 - d. Building castles in the air will not stand.

2. What is Patty do after all the milk pail fell off?
 - a. Go back to Brown farm.
 - b. Go back to her home.
 - c. Going to friend's house.
 - d. Going to buy a new pail of milk.

3. Why Patty want to have a new dimity frock and a chip hat?
 - a. Patty want to be a nice look.
 - b. Patty want to give as a present to Polly.
 - c. Patty want to give for donation.
 - d. Patty want to buy for her mom.



4. Where is the place that Patty plan to buy fowls?

- a. Black Farm
- b. Brown Farm
- c. Market
- d. Daily Farm



5. Why all the milk was spilt off?

- a. Somebody walk in to Patty.
- b. Patty throw it away.
- c. Patty was tossed her head back while she spoke.
- d. The pail of milk was broken.

6. How many pail of milk Patty was put on her head?

- a. One
- b. Four
- c. Three
- d. Two

7. On the way walk to market, what is Patty plan to do with her money?

- a. buy some fowls
- b. buy more cow
- c. buy a new shoe
- d. buy a new car

8. Where is Patty going to sales her milk?

- a. Department store
- b. Market
- c. Daily Farm
- d. Bakery shop



9. Who give the milk to Patty?

- a. Buffalo
- b. Cat
- c. Cow
- d. Soy bean

10. What is Patty carrying on her head?

- a. Rice
- b. Orange juice
- c. Water
- d. Milk



Post-Test Answer Sheet

NameGrade.....Number.....

No.	a	b	c	d
1.				
2.				
3.				
4.				
5.				
6.				
7.				
8.				
9.				
10.				
Total				





Exercise 1 Answer Key: อ่านสำรวจ (S - Survey)



คำชี้แจง ให้นักเรียนอ่านเรื่อง The Milkmaid and Her Pail โดยสำรวจเนื้อหาอย่างคร่าวๆ แล้วตอบคำถามต่อไปนี้ ถูกและผิดลงในช่องว่าง (10 คะแนน)

1. What is the name of this story?

Answer: The Milkmaid and Her Pail.



2. Who is milkmaid?

Answer: Patty



3. Who is farmer?

Answer: Brown



4. Where is Patty get milk from?

Answer: Cow



5. Patty want to sell eggs to.....

Answer: parson's wife



Exercise 2 Answer Key: ตั้งคำถาม (Q - Question)

คำชี้แจง ให้นักเรียนตั้งคำถามจากเรื่องทีอ่านไปแล้วให้ครอบคลุมเนื้อหา
โดยใช้คำถามลักษณะใคร (Who) ทำอะไร (What) ที่ไหน (Where)
เมื่อไร (When) อย่างไร (How) จำนวน 5 คำถาม (10 คะแนน)

Question 1.

How many pail of milk Patty was put on her head?

Question 2.

Where is Patty going to sales her milk?

Question 3

Where is the place that Patty plan to buy fowls?

Question 4

What is the moral of this story?

Question 5

Who is milkmaid?

The answer is determined by the teacher.

Exercise 3 Answer Key: การอ่าน (R1 - Read)

คำชี้แจง ให้นักเรียนอ่านเนื้อเรื่องอย่างละเอียดรอบคอบ แล้วหาคำตอบที่ได้
ตั้งคำถามไว้ใน Exercise 2 (10 คะแนน)

Answer 1.

2 pails of milk.

Answer 2.

Patty will sale her milk in market.

Answer 3

At Brown's farm.

Answer 4


Building castles in the air will not stand.

Answer 5

Patty.

The answer is determined by the teacher.

Exercise 4 Answer Key: จดบันทึกข้อมูล (R2 - Record)



คำชี้แจง ให้นักเรียนจดบันทึกข้อความที่สำคัญอย่างย่อตามความเข้าใจของตนเอง

(10 คะแนน)

1. Patty is milkmaid.
2. She on the way to market to sell her cow milk.
3. She calculating what she would do with the money she would get for the milk.
4. Patty plan to buy some fowls from Farmer Brown.
5. She tossed her head back and the pail fell off it.

The answer is determined by the teacher.



Exercise 5 Answer Key: สรุปลใจความสำคัญ (R3 - Recite)



คำชี้แจง ให้นักเรียนสรุปลใจความสำคัญเป็นแผนผังความคิด โดยใช้สำนวน
การเขียนของตนเอง (10 คะแนน)

Patty is carrying her cow's
milk in a pail on her head.

Patty is going to the market.

The Milkmaid and Her Pail

Patty plan to sell eggs to
parson's wife.

Polly Shaw will be so
jealous patty when she has
a new hat.

The pail fell off it, and all
the milk was spilt.

The answer is determined by the teacher.

Exercise 6 Answer Key: วิเคราะห์วิจารณ์ (R4 - Reflect)

1. Do you agree with patty that she want to buy fowls to get eggs for sell?

.....

.....

.....

.....

.....

2. Do you agree with patty to carrying her cow milk in a pail on her head?

.....

.....

.....

.....

.....

The answer is determined by the teacher.



Pre-Test Answer Sheet

NameGrade.....Number.....

No.	a	b	c	d
1.		×		
2.	×			
3.			×	
4.				×
5.		×		
6.				×
7.	×			
8.			×	
9.				×
10.		×		
Total				



Post-Test Answer Sheet

NameGrade.....Number.....

No.	a	b	c	d
1.				×
2.		×		
3.	×			
4.		×		
5.			×	
6.				×
7.	×			
8.		×		
9.			×	
10.				×
Total				



References

ชาญชัยบุญเฮ้า.**Grammar Express**. พิมพ์ครั้งที่1.กรุงเทพฯ: B.E.C. CENTER,
2553.

เลิศเกษรคาและสวัสดิ์สุวรรณอักษร.**Highlights OF READING & WRITING**.
พิมพ์ครั้งที่1.กรุงเทพฯ:วัฒนาพานิช,2551.

วิทยากริพานิช.**นิทานอีสปเล่ม1**.พิมพ์ครั้งที่1.อุดรธานี:ซีแอนด์เอ็นบุ๊ก,2551.

ฮาร์มอน, แคนซี. Cinderella/Sleeping Beauty ซินเดอเรลล่า/ เจ้าหญิงนิทรา
กรุงเทพฯ: ซีเอ็ดยูเคชั่น, 2553.

Raymond Murphy และศ.สุไรพงษ์ทองเจริญ. **English Grammar in Use**.

พิมพ์ครั้งที่ 3.กรุงเทพฯ : Cambridge University Press, 2550.

<http://www.google.co.th/cartoon>

<http://www.google.co.th/imgres>

