



## การอบรมผู้เข้ารับใบอนุญาตขับรถ ตามวิชากฎหมายว่าด้วยรถยนต์

กลุ่มพัฒนาระบบใบอนุญาตขับรถและผู้ประจำรถ  
สำนักสวัสดิภาพการขนส่งทางบก  
กรมการขนส่งทางบก

**อบรมอะไร (4 ชม.)**

หลักสูตรการอบรมผู้เข้ารับใบอนุญาต  
ขับรถยนต์และรถจักรยานยนต์



- กฎหมายที่เกี่ยวข้องกับการขับรถ
  - พระราชบัญญัติรถยนต์ พ.ศ.2522
  - พระราชบัญญัติการขนส่งทางบก พ.ศ.2522
  - พระราชบัญญัติทางหลวง พ.ศ.2535
  - พระราชบัญญัติจราจรทางบก พ.ศ.2522
- การขับรถอย่างปลอดภัย (ความพร้อมของคน และรถ)
- มารยาทในการขับรถ (มารยาทและจิตสำนึก)

## การอบรมเพื่อทดสอบขอรับใบอนุญาตขับขี่



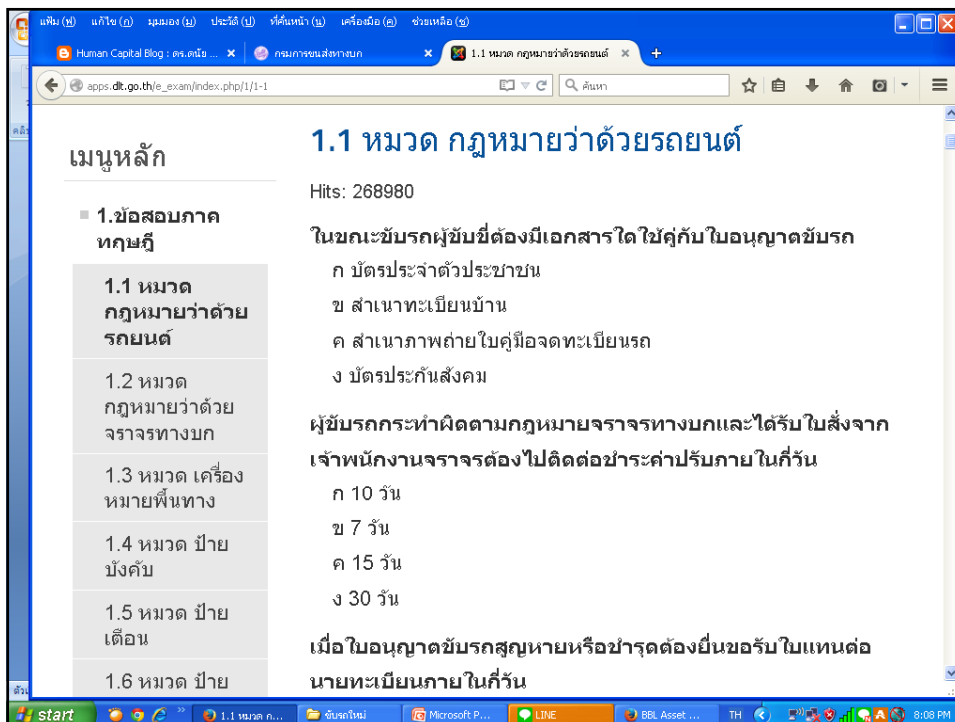
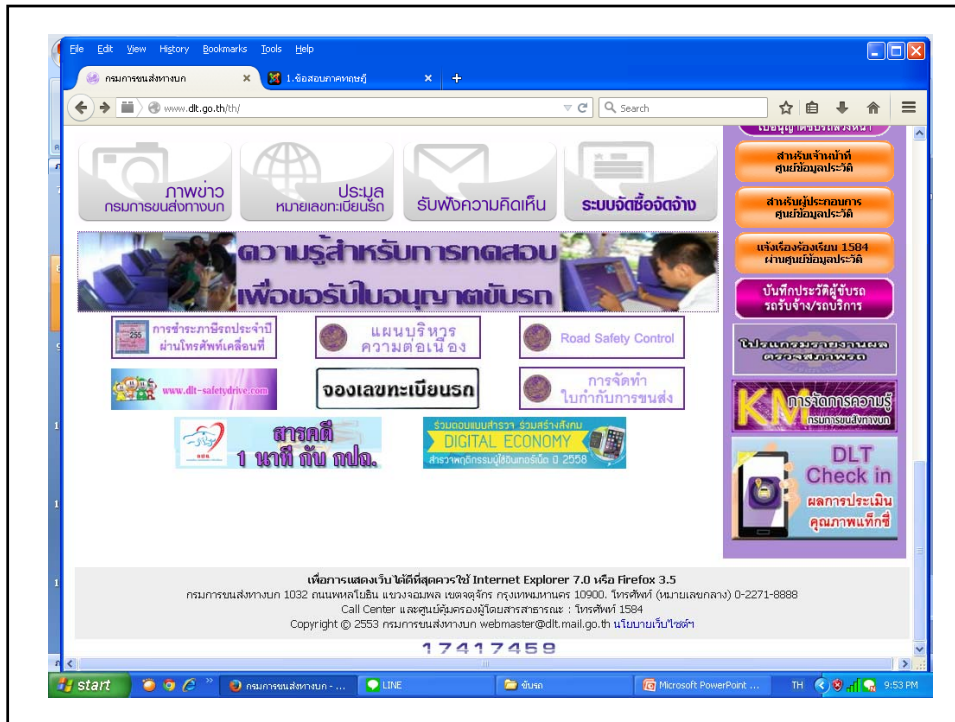
### แนวข้อสอบ (ภาคทฤษฎี)

หมวด กฎหมายว่าด้วยรถยนต์	หมวด กฎหมายว่าด้วยจราจรทางบก		
หมวด เครื่องหมายพื้นทาง	หมวด ป้ายบังคับ		หมวด ป้ายเตือน
หมวด ป้ายแนะนำ	หมวด มารยาทและจิตสำนึก		หมวด เทคนิคการขับรถอย่างปลอดภัย
หมวด บำรุงรักษารถ	หมวด รูปภาพจราจร		หมวด วัจรรู้สถานการณ์อันตราย

เพิ่มเติม แนวทางข้อสอบขอใบอนุญาตขับขี่  
Copyright 2015 : Dr.Danai Thienphut



The screenshot shows the official website of the Department of Land Transport (กรมการขนส่งทางบก). The page layout includes a top navigation bar, a main content area with news updates, and a sidebar with search and login options. The news section highlights recent updates to driving license exam criteria and safety measures.



File Edit View History Bookmarks Tools Help

กรมการขนส่งทางบก

apps.dti.go.th/e\_exam/index.php/2/2-1

## ข้อสอบสำหรับการทดสอบ เพื่อขอรับใบอนุญาตขับรถ

2.1 หมวด กฎหมายว่าด้วยรถยนต์

Hits: 172294

- 1. ข้อสอบภาคทฤษฎี
  - 1.1 หมวด กฎหมายว่าด้วยรถยนต์
  - 1.2 หมวด กฎหมายว่าด้วยจราจรทางบก
  - 1.3 หมวด เครื่องหมายพื้นทาง
  - 1.4 หมวด ป้ายบังคับ
  - 1.5 หมวด ป้ายเตือน
  - 1.6 หมวด ป้ายแนะนำ
  - 1.7 หมวด มารยาทและจิตสำนึก
  - 1.8 หมวด เทคนิคการขับรถอย่างปลอดภัย
- 2.1 หมวด กฎหมายว่าด้วยรถยนต์
  - ในขณะขับรถผู้ขับขี่ต้องมีเอกสารสำเนาภาพถ่ายใบคู่มือจดทะเบียนรถใช้คู่กับใบอนุญาตขับรถ
  - ผู้ขับรถกระทำผิดตามกฎหมายจราจรทางบกและได้รับใบสั่งจากเจ้าพนักงานจราจร ต้องไปติดต่อชำระค่าปรับภายใน 7 วัน
  - เมื่อใบอนุญาตขับรถสูญหายหรือชำรุดต้องยื่นขอรับใบแทนก่อนายทะเบียนภายใน 15 วัน
  - ผู้ขับรถไม่มีใบอนุญาตขับรถ มีความผิดจำคุกไม่เกิน 1 เดือน หรือปรับไม่เกิน 1,000 บาท หรือทั้งจำทั้งปรับ

start | 2.1 หมวด กฎหมายว่าด้วยรถยนต์ | 8:29 AM

เพิ่ม (ข) แก้ไข (ก) ลบออก (ข) ประวัติ (ข) หน้าแรก (ข) เครื่องมือ (ค)ช่วยเหลือ (ข)

Human Capital Blog : ดร.เดี๋ย... | กรมการขนส่งทางบก

apps.dti.go.th/e\_exam/index.php/2/2-1

## 2.1 หมวด กฎหมายว่าด้วยรถยนต์

Hits: 183688

- 1. ข้อสอบภาคทฤษฎี
  - 1.1 หมวด กฎหมายว่าด้วยรถยนต์
  - 1.2 หมวด กฎหมายว่าด้วยจราจรทางบก
  - 1.3 หมวด เครื่องหมายพื้นทาง
  - 1.4 หมวด ป้ายบังคับ
  - 1.5 หมวด ป้ายเตือน
  - 1.6 หมวด ป้ายแนะนำ
- 2.1 หมวด กฎหมายว่าด้วยรถยนต์
  - ในขณะที่ขับรถผู้ขับขี่ต้องมีเอกสารสำเนาภาพถ่ายใบคู่มือจดทะเบียนรถใช้คู่กับใบอนุญาตขับรถ
  - ผู้ขับรถกระทำผิดตามกฎหมายจราจรทางบกและได้รับใบสั่งจากเจ้าพนักงานจราจร ต้องไปติดต่อชำระค่าปรับภายใน 7 วัน
  - เมื่อใบอนุญาตขับรถสูญหายหรือชำรุดต้องยื่นขอรับใบแทนก่อนายทะเบียนภายใน 15 วัน
  - ผู้ขับรถไม่มีใบอนุญาตขับรถ มีความผิดจำคุกไม่เกิน 1 เดือน หรือปรับไม่เกิน 1,000 บาท หรือทั้งจำทั้งปรับ

start | 2.1 หมวด ก... | 8:09 PM

**แนวข้อสอบใบขับขี่รถยนต์ ปี 2558 พร้อมเฉลย**

**คำชี้แจง**

- ถ้าไม่กรอกทั้งชื่อ และนามสกุลของผู้ทำข้อสอบ ระบบจะไม่ตรวจข้อสอบให้
- ข้อสอบชุดนี้มีทั้งสิ้น 517 ข้อ เราจะทำการสุ่มมาให้ทำเพียง 10 ข้อ
- ผลสอบบางทีเพียง 300 คะแนนสุดท้าย โดยเรียงจากเวลาล่าสุด
- ถ้าทำข้อสอบไม่ครบ ระบบจะไม่ตรวจข้อสอบให้
- ผู้ทำข้อสอบจะมีเวลาในการทำข้อสอบเพียง 10 นาที หากเกินเวลา ระบบจะไม่ตรวจข้อสอบให้
- เมื่อมีการตรวจคำตอบ ระบบจะบันทึกชื่อ และคะแนนลงฐานข้อมูล พร้อมเวลาเริ่มทำ และเวลาสิ้นสุด

ชื่อผู้เข้าสอบ  นามสกุล

**\$30 ฟรี** มีการป้องกันความปลอดภัย | เลขเว็บบอร์ด 888:1 [อ่านเพิ่มเติม](#)

**เติมเงิน 900 บาท**  
คลิกสั่งซื้อที่นี่เลย

1. การตรวจคำตอบจะจัดให้ห่างจากขอบทางไม่เกินกี่เซนติเมตร
  - ห่างไม่เกิน 35 เซนติเมตร
  - ห่างไม่เกิน 30 เซนติเมตร
  - ห่างไม่เกิน 25 เซนติเมตร
  - ห่างไม่เกิน 40 เซนติเมตร
2. กรณีเลิกฝึกก่อนใบอนุญาตขับรถมีสิทธิขอทราบได้ภายในกี่วัน

ให้ขับรถช้าลง และหมั่นตรวจระดับความกำลังทำงาน อาจมีวิสัยทัศน์กว้างบนผิวดวงตา

ให้ขับรถช้าลง และหมั่นตรวจระดับความกำลังสำรวจทาง

ให้ขับรถช้าลง และหมั่นตรวจช่วง เครื่องจักรกำลังทำงาน

ให้ขับรถช้าลง และหมั่นตรวจระดับความกำลัง สักวาสิ่งก่อสร้าง

คุณนามากชื่อ-นามสกุล และตรวจสอบข้อสอบว่าทำครบทุกข้อ มิฉะนั้นระบบจะไม่ตรวจให้

**แอร์แบค-ถุงลมนิรภัย**

หจก. น้องเฮงเจริญ อู่โหลยยนต์  
ซ่อมแอร์แบค-ชายถุงลมนิรภัยรถ  
ยนต์

คุณเหลือเวลาอีก  
8 นาที 25 วินาที

แบบทดสอบชุด **10 ข้อ** 10 นาที

แบบทดสอบชุด **30 ข้อ** 30 นาที

แบบทดสอบชุด **50 ข้อ** 30 นาที

## เว็บไซต์ เตรียมตัวทดสอบความรู้ก่อนไปสอบขอใบอนุญาตขับรถ

1) กรมการขนส่งทางบก

1.ข้อสอบภาคทฤษฎี

2. ความรู้สำหรับการทดสอบเพื่อขอรับใบอนุญาตขับรถ

2) แนวข้อสอบใบขับขี่รถยนต์

ข้อสอบ พร้อมตรวจคำตอบออนไลน์

[http://thaitestonline.com/test\\_with\\_time\\_on\\_39154.html#.VahanbWfaQA](http://thaitestonline.com/test_with_time_on_39154.html#.VahanbWfaQA)

บรรยายวันที่ 7 มี.ค.2558

ศูนย์พัฒนาทุนมนุษย์ ม.สวนดุสิต

เพิ่มเติม แนวทางข้อสอบขอใบอนุญาตขับรถ

Copyright 2015 : Dr.Danai Thienphut

## พ.ร.บ.รถยนต์ พ.ศ.2522

ตาม พ.ร.บ.รถยนต์ พ.ศ.2522 "รถ" หมายความว่า

ก รถยนต์ รถจักรยานยนต์ รถพ่วง รถบดถนน รถแทรกเตอร์ และรถอื่นที่กำหนดในกฎกระทรวง

ข รถยนต์ รถจักรยานยนต์ รถพ่วง

ค รถยนต์ รถจักรยานยนต์ รถพ่วง รถบดถนน รถแทรกเตอร์

ง รถยนต์ รถจักรยานยนต์ รถพ่วง รถแทรกเตอร์

ตาม พ.ร.บ.รถยนต์ พ.ศ.2522 "รถยนต์" หมายความว่า

ก รถสาธารณะ รถยนต์บริการ และรถยนต์ส่วนบุคคล รถแท็กซี่

ข รถสาธารณะ รถยนต์บริการ และรถจักรยานยนต์ส่วนบุคคล

ค รถจักรยานยนต์สาธารณะ รถยนต์บริการ และรถจักรยานยนต์ส่วนบุคคล

ง รถสาธารณะ รถยนต์บริการ และรถยนต์ส่วนบุคคล

เพิ่มเติม แนวทางข้อสอบขอใบอนุญาตขับขี่

Copyright 2015 : Dr.Danai Thienphut

**ในขณะที่ขับรถผู้ขับขี่ต้องมีเอกสารใดใช้คู่กับใบอนุญาตขับรถ**

- ก บัตรประจำตัวประชาชน
- ข สำเนาทะเบียนบ้าน
- ค สำเนาภาพถ่ายใบคู่มือจดทะเบียนรถ
- ง บัตรประกันสังคม

**ผู้ขับรถกระทำผิดตามกฎหมายจราจรทางบกและได้รับใบสั่งจากเจ้าพนักงานจราจรต้องไปติดต่อชำระค่าปรับภายในกี่วัน**

- ก 10 วัน
- ข 7 วัน
- ค 15 วัน
- ง 30 วัน

เพิ่มเติม แนวทางข้อสอบขอใบอนุญาตขับขี่  
Copyright 2015 : Dr.Danai Thienphut

**รถต่อไปนี้ได้รับการยกเว้นไม่ต้องเสียค่าธรรมเนียมเว้นแต่ค่าธรรมเนียมแผ่นป้ายทะเบียนรถ**

- ก รถยนต์รับจ้าง
- ข รถจักรยานยนต์ส่วนบุคคล
- ค รถดับเพลิง
- ง รถส่วนบุคคล

**ประสงค์จดทะเบียนรถต้องยื่นคำขอที่ใด**

- ก ยื่นคำขอต่อนายทะเบียนที่สำนักงานขนส่งจังหวัดทุกแห่ง
- ข ยื่นคำขอต่อนายทะเบียนแห่งท้องที่ที่ตนมีภูมิลำเนา
- ค ยื่นคำขอต่อนายทะเบียนที่กรมการขนส่งทางบก
- ง ยื่นคำขอต่อนายทะเบียนตามสถานที่ตั้งที่จำหน่ายรถนั้น ๆ

เพิ่มเติม แนวทางข้อสอบขอใบอนุญาตขับขี่  
Copyright 2015 : Dr.Danai Thienphut

ตาม พ.ร.บ.รถยนต์ พ.ศ.2522 "รถจักรยานยนต์" หมายความว่า  
 ก รถที่เดินรถกำลังเครื่องยนต์หรือกำลังไฟฟ้าและมีล้อไม่เกินสองล้อ ถ้ามีพ่วงข้างมีล้อ  
 อีกไม่เกินหนึ่งล้อ  
 ข รถที่เดินรถกำลังเครื่องยนต์หรือกำลังไฟฟ้าและมีล้อไม่เกินสองล้อ  
 ค รถที่เดินรถกำลังเครื่องยนต์มีล้อไม่เกินสองล้อ  
 ง รถที่เดินรถกำลังเครื่องยนต์หรือกำลังไฟฟ้าและมีล้อเกินสองล้อ

ข้อใดไม่ใช่ "รถยนต์รับจ้างสาธารณะ"  
 ก รถแท็กซี่  
 ข รถจักรยานยนต์ส่วนบุคคล  
 ค รถจักรยานยนต์รับจ้างสาธารณะ  
 ง รถสามล้อรับจ้างสาธารณะ

เพิ่มเติม แนวทางข้อสอบขอใบอนุญาตขับขี่  
**Copyright 2015 : Dr.Danai Thienphut**

ตาม พ.ร.บ.รถยนต์ พ.ศ.2522 "รถยนต์บริการ" หมายความว่า  
 ก รถยนต์ให้เช่าซึ่งบรรทุกคนโดยสารไม่เกินเจ็ดคน  
 ข รถยนต์บรรทุกคนโดยสารซึ่งบรรทุกคนโดยสารไม่เกินเจ็ดคน  
 ค รถยนต์บรรทุกคนโดยสารหรือให้เช่าซึ่งบรรทุกคนโดยสารไม่เกินเจ็ดคน  
 ง รถยนต์บรรทุกคนโดยสารหรือให้เช่าซึ่งบรรทุกคนโดยสารเกินเจ็ดคน

ข้อใดคือ "รถยนต์ส่วนบุคคล"  
 ก รถจักรยานยนต์ส่วนบุคคล  
 ข รถแท็กซี่  
 ค รถสามล้อรับจ้างสาธารณะ  
 ง รถยนต์ป้ายแดง

ประกันภัยชนิดใดใช้ประกอบการต่ออายุภาษี  
 ประจำปี  
 ก ประกันภัยชนิด 1  
 ข ประกันภัยชนิด 2  
 ค ประกันภัยชนิด 3  
 ง ประกันภัยชนิด คู่คุ้มครองผู้ประสบภัยจากรถ

เพิ่มเติม แนวทางข้อสอบขอใบอนุญาตขับขี่  
**Copyright 2015 : Dr.Danai Thienphut**



รถที่นำมาใช้บนถนนต้องมีลักษณะอย่างไร  
ก รถที่โคมไฟหน้าไม่ติด  
ข รถที่มีเสียงดัง 90 เดซิเบล A  
ค รถที่มีควันดำ 55 เปอร์เซ็นต์  
ง รถที่จดทะเบียนและชำระภาษีเรียบร้อยแล้ว

รถที่สามารถนำมาจดทะเบียนต้องมีลักษณะอย่างไร  
ก รถต้องมีอุปกรณ์ส่วนควบถูกต้องและผ่านการตรวจสภาพรถ  
ข รถต้องมีอุปกรณ์ส่วนควบถูกต้อง  
ค รถที่ซื้อจากศูนย์จำหน่ายรถทั่วไป  
ง รถที่ผ่านการตรวจสภาพรถจาก สถานตรวจสภาพรถเอกชน

เพิ่มเติม แนวทางข้อสอบขอใบอนุญาตขับขี่  
Copyright 2015 : Dr.Danai Thienphut

ผู้ตรวจการตาม พ.ร.บ. รถยนต์ คือใคร  
ก เจ้าหน้าที่กรมการขนส่งทางบก ที่รัฐมนตรีว่าการกระทรวงคมนาคมแต่งตั้ง  
ข เจ้าหน้าที่กรมการขนส่งทางบก  
ค เจ้าหน้าที่ บริษัทขนส่ง จำกัด  
ง เจ้าหน้าที่กรมการขนส่งทางบก และเจ้าหน้าที่ตำรวจ

นาย ก ใช้รถยนต์มาแล้วเป็นปีที่ 6 ประสงค์จะเสียภาษีรถประจำปีต้องใช้เอกสารใดในการ  
ชำระภาษีรถ  
ก ใบรับรองการผ่านตรวจสภาพเอกชน , พ.ร.บ. คู่มือครองผู้ประสบภัยจากรถ, คู่มือจดทะเบียนรถ  
ข ใบรับรองการผ่านตรวจสภาพเอกชน , พ.ร.บ. คู่มือครองผู้ประสบภัยจากรถ  
ค ใบรับรองการผ่านตรวจสภาพเอกชน, คู่มือจดทะเบียนรถ  
ง ใบรับรองการผ่านตรวจสภาพเอกชน , พ.ร.บ. คู่มือครองผู้ประสบภัยจากรถ, สำเนาคู่มือ  
จดทะเบียนรถ

เพิ่มเติม แนวทางข้อสอบขอใบอนุญาตขับขี่  
Copyright 2015 : Dr.Danai Thienphut

พ.ร.บ.การขนส่งทางบก พ.ศ.2522

ตาม พ.ร.บ.การขนส่งทางบก พ.ศ.2522 คำว่า " การขนส่ง " มีหมายความว่า  
อย่างไร

- ก. การขนส่งคนและสัตว์
  - ข. การขนส่งคนและสิ่งของ
  - ค. การขนส่งคน สัตว์ หรือสิ่งของ
  - ง. การขนส่งคน สัตว์ หรือสิ่งของโดยทางบกด้วยรถ
- การขนส่งประเภทใดที่มีได้อยู่ในบังคับของ พ.ร.บ.การขนส่งทางบก พ.ศ.2522
- ก. การขนส่งประจำทาง
  - ข. ข.การขนส่งไม่ประจำทาง
  - ค. การขนส่งส่วนบุคคล
  - ง. การขนส่งโดยรถยนต์ทหารตามกฎหมายว่าด้วยรถยนต์ทหาร

เพิ่มเติม แนวทางข้อสอบขอใบอนุญาตขับขี่  
Copyright 2015 : Dr.Danai Thienphut

#ผู้ใดมิได้เป็นกรรมการในคณะกรรมการควบคุมการขนส่งทางบกกลาง

- ก. ปลัดกระทรวงคมนาคม
- ข. ปลัดกระทรวงมหาดไทย
- ค. ปลัดกระทรวงยุติธรรม
- ง. อธิบดีกรมการขนส่งทางบก

# ใบอนุญาตประกอบการขนส่งมีกี่ประเภท

- ก. 3 ประเภท
- ข. 4 ประเภท
- ค. 5 ประเภท
- ง. 6 ประเภท

ใบอนุญาตประกอบการขนส่งประจำทาง  
ใบอนุญาตประกอบการขนส่งไม่ประจำทาง  
ใบอนุญาตประกอบการขนส่งโดยรถขนาดเล็ก  
ใบอนุญาตประกอบการขนส่งส่วนบุคคล

เพิ่มเติม แนวทางข้อสอบขอใบอนุญาตขับขี่  
Copyright 2015 : Dr.Danai Thienphut

รถ ตามกฎหมายว่าด้วยการขนส่งทางบก หมายความว่าอย่างไร

- ก. ยานพาหนะทุกชนิดที่ใช้ในการขนส่งทางบกซึ่งเดินด้วยกำลังเครื่องยนต์  
กำลังไฟฟ้าและหมายความรวมถึงรถพ่วงของรถทั้งนี้เว้นแต่รถไฟ
- ข. ยานพาหนะทุกชนิดที่ใช้ในการขนส่งทางบกซึ่งเดินด้วยกำลังเครื่องยนต์  
กำลังไฟฟ้า หรือพลังงานอื่น  
และหมายความรวมถึงรถพ่วงของรถนั้นด้วย เว้นแต่รถไฟ
- ค. ยานพาหนะทุกชนิดที่ใช้ในการขนส่งทางบกซึ่งเดินด้วยกำลังเครื่องยนต์ เว้น  
แต่รถไฟ
- ง. ถูกทุกข้อ

เพิ่มเติม แนวทางข้อสอบขอใบอนุญาตขับขี่  
Copyright 2015 : Dr.Danai Thienphut

ห้ามผู้ขับรถขับรถตามข้อใด?

- ก. ขับรถในขณะที่ใบอนุญาตเป็นผู้ขับรถสิ้นอายุ
- ข. ขับรถในระหว่างถูกพักใช้หรือถูกเพิกถอนใบอนุญาตขับรถ
- ค. ขับรถหลังจากที่ได้รับใบสั่งเกิน 72 ชั่วโมง
- ง. ถูกทุกข้อ

การปฏิบัติหน้าที่ขับรถในรอบ 24 ชั่วโมง ผู้ขับรถจะขับรถได้ไม่เกินกี่  
ชั่วโมง

- ก. 4 ชั่วโมง
- ข. 6 ชั่วโมง
- ค. 8 ชั่วโมง
- ง. 10 ชั่วโมง

เพิ่มเติม แนวทางข้อสอบขอใบอนุญาตขับขี่  
Copyright 2015 : Dr.Danai Thienphut

การขนส่งประจำทางหมายความว่าอย่างไร

- ก. การขนส่งเพื่อสินค้าตามเส้นทางที่ผู้ว่าราชการกำหนด
- ข. การขนส่งเพื่อสินค้าตามเส้นทางที่คณะกรรมการกำหนด**
- ค. การขนส่งเพื่อสินค้าตามเส้นทางที่กรมการขนส่งกำหนด
- ง. การขนส่งเพื่อสินค้าตามเส้นทางที่สำนักงานตำรวจแห่งชาติกำหนด

การขนส่งส่วนบุคคล หมายความว่าอย่างไร

- ก. การขนส่งเพื่อการค้าหรือธุรกิจของตนเองด้วยรถที่มีน้ำหนักหนึ่งพันกิโลกรัม
- ข. การขนส่งเพื่อการค้าหรือธุรกิจของตนเองด้วยรถที่มีน้ำหนักเกินกว่าหนึ่งพันกิโลกรัม**
- ค. การขนส่งด้วยรถที่มีน้ำหนักเกินกว่าหนึ่งพันกิโลกรัม
- ง. การขนส่งเพื่อการค้าด้วยรถที่มีน้ำหนักเกินกว่าหนึ่งพันกิโลกรัม

เพิ่มเติม แนวทางข้อสอบขอใบอนุญาตขับขี่  
Copyright 2015 : Dr.Danai Thienphut

# ข้อใดถูกต้องในการใช้รถที่มีไว้เพื่อขายหรือเพื่อซ่อม (รถป้ายแดง) ตามกฎหมายว่าด้วยการขนส่งทางบก?

- ก ต้องได้รับใบอนุญาตจากนายทะเบียนก่อนใช้
- ข ให้ขับได้ระหว่างพระอาทิตย์ขึ้นถึงพระอาทิตย์ตก
- ค ให้นำมาขับได้เฉพาะเวลากลางคืนเท่านั้น
- ง ถูกทั้งข้อ ก และ ข



มาตรา 27 ผู้ใดมีรถไว้เพื่อขายหรือเพื่อซ่อมถ้าจะขับเองหรือให้ผู้อื่นขับเพื่อการนั้น ต้องได้รับอนุญาตจากนายทะเบียน และให้ขับได้ระหว่างพระอาทิตย์ขึ้นถึงพระอาทิตย์ตก เว้นแต่มีความจำเป็นและได้รับอนุญาตจากนายทะเบียน

เพิ่มเติม แนวทางข้อสอบขอใบอนุญาตขับขี่  
Copyright 2015 : Dr.Danai Thienphut

พรบ.จราจรทางบก 2522

รถในข้อใด ห้ามนำมาใช้ในทาง

ก รถที่มีสภาพไม่มั่นคงแข็งแรง

ข รถที่ติดแผ่นป้ายทะเบียนของทางราชการกำหนด

ค รถที่จดทะเบียนและเสียภาษีแล้ว

ง รถที่อุปกรณ์ส่วนควบครบถ้วน

เมื่อพนักงานจราจรยื่นและเหยียดแขนซ้ายออกไปเสมอระดับไหล่ ผู้ขับขี่ซึ่งขับรถมาจากทางด้านไหนของพนักงานจราจรจะต้องหยุดรถ

ก ด้านข้าง

ข ด้านหน้าและด้านหลัง

ค ด้านหลัง

ง ด้านหน้า



เพิ่มเติม แนวทางข้อสอบขอใบอนุญาตขับขี่

Copyright 2015 : Dr.Danai Thienphut

ห้ามมิให้ผู้ขับขี่รถแข่งเพื่อขึ้นหน้ารถคันอื่นขณะที่มีหมอก ฝุ่น ฝน หรือควัน จนไม่อาจเห็นทางข้างหน้าได้ในระยะเท่าใด

ก 60 เมตร

ข 90 เมตร

ค 70 เมตร

ง 80 เมตร

เมื่อถึงทางรถไฟและมีรถไฟกำลังแล่นผ่าน ผู้ขับขี่ต้องปฏิบัติอย่างไร

ก หยุดรถให้ห่างจากทางรถไฟไม่น้อยกว่า 5 เมตร

ข ขับรถผ่านไปโดยเร็ว

ค ให้เสียงสัญญาณแตรเตือนและขับผ่านไป

ง หยุดรอสัญญาณไฟและเปิดไฟฉุกเฉิน

## พระราชบัญญัติรถยนต์ พ.ศ.2522

ท่านนึกถึงรถอะไรบ้าง



เพิ่มเติม แนวทางข้อสอบขอใบอนุญาตขับขี่  
Copyright 2015 : Dr.Danai Thienphut

## รถในความควบคุมตามพ.ร.บ.รถยนต์ พ.ศ.2522

- รถยนต์นั่งส่วนบุคคลไม่เกิน 7 คน (รถเก๋ง)
- รถยนต์นั่งส่วนบุคคลเกิน 7 คน แต่ไม่เกิน 12 คน (รถตู้)
- รถยนต์บรรทุกส่วนบุคคล ซึ่งมีน้ำหนักรถไม่เกิน 1,600 กิโลกรัม
- รถยนต์รับจ้างระหว่างจังหวัด ซึ่งใช้รับจ้างบรรทุกคนโดยสารไม่เกิน 7 คน
- รถยนต์รับจ้างบรรทุกโดยสารไม่เกิน 7 คน
- รถยนต์บริการ ซึ่งใช้รับจ้างบรรทุกคนโดยสารหรือให้เช่าไม่เกิน 7 คน
- รถจักรยานยนต์ส่วนบุคคล รถจักรยานยนต์สาธารณะ
- รถยนต์สามล้อส่วนบุคคล
- รถยนต์สามล้อรับจ้าง
- รถบดถนน รถแทรกเตอร์ รถพ่วง รถใช้งานเกษตรกรรม

เพิ่มเติม แนวทางข้อสอบขอใบอนุญาตขับขี่  
Copyright 2015 : Dr.Danai Thienphut

**พ.ร.บ.รถยนต์ 2522**

**รถ**

รถยนต์ รถจักรยานยนต์ รถพ่วง  
รถบดถนน รถแทรกเตอร์และรถ  
อื่นที่ กรมการขนส่งฯกำหนด

**หมวด กฎหมายว่าด้วยรถยนต์**

**รถยนต์บริการ**  
บรรทุกคนโดยสารหรือให้เช่า  
ซึ่งบรรทุกคนโดยสารไม่เกิน  
รถยนต์ 7 คน




**รถยนต์ส่วนบุคคล**



**รถส่วนบุคคล-นำมารับจ้างไม่ได้**

เพิ่มเติม แนวทางข้อสอบขอใบอนุญาตขับขี่  
Copyright 2015 : Dr.Danai Thienphut

**การจดทะเบียนรถ เครื่องหมายและการใช้รถ**

**\*จดทะเบียนในพื้นที่ที่ตนมีภูมิลำเนา**

ไม่แสดงแผ่นป้ายและ  
เครื่องหมายครบถ้วน  
(ปรับ 2000 บ.)



ผ่านการ  
ตรวจสอบสภาพรถ

รถมีอุปกรณ์ส่วนควบ  
และอุปกรณ์ถูกต้อง การ  
เพิ่มสิ่งใดที่อาจเกิด  
อันตราย (ปรับ 2,000 บ.)

**วิ่งบนถนนได้**  
จด  
ทะเบียน  
+ ชำระภาษี  
เรียบร้อยแล้ว

จดแล้วห้ามเปลี่ยนแปลง  
ยกเว้นไปแจ้งนายทะเบียน

เพิ่มเติม แนวทางข้อสอบขอใบอนุญาตขับขี่  
Copyright 2015 : Dr.Danai Thienphut

การติดริบไซลानตามแผ่นขณะนี้ ถ้าในจุดและขนาดที่ไม่ส่งผลให้เกิดอันตรายต่อการขับขี่และผู้ใช้รถใช้ถนน ไม่เข้าข่ายมีความผิดตามกฎหมาย

ถ้าติดในขนาดและตำแหน่งไม่เหมาะสมที่ส่งผลให้เกิดอันตรายต่อการขับขี่และผู้ใช้รถใช้ถนน มีความผิดตามพรบ.รถยนต์ ปรับไม่เกิน 2,000 บาท

กรมการขนส่งทางบกแนะนำ ไม่ควรติดอุปกรณ์ตามแผ่น เพราะการขับขี่ที่ไม่สร้างความสับสนแก่ผู้ใช้รถใช้ถนน และเพิ่มความปลอดภัยในการขับขี่ยิ่งขึ้น





<http://www.brighttv.co.th/th/news> ชนต่างชาติจับใจงานที่รถยนต์ไม่มีติด-ขาดคิดในจุดที่ไม่ก่อให้เกิดอุบัติเหตุ

เพิ่มเติม แนวทางข้อสอบขอใบอนุญาตขับขี่  
Copyright 2015 : Dr.Danai Thienphut

**พ.ร.บ.รถยนต์ 2522**      **การจดทะเบียนรถ**



**ค้างภาษีชำระ 3 ปี  
ทะเบียนระงับ**

- ✓ รถในหลวงไม่ต้องจดทะเบียน(ยกเว้น)
- ✓ รถตำรวจที่จดทะเบียนและมีเครื่องหมายตามระเบียบ(ยกเว้น)ไม่จดทะเบียน
- ✓ รถไม่ต้องจดทะเบียน -รถเฉพาะในหลวง -รถกรมตำรวจ (จดทะเบียน+เครื่องหมาย)  
-รถ สน.พระราชวัง (จดทะเบียน+เครื่องหมาย)
- ✓ รถที่เจ้าของรถแจ้งการไม่ใช้รถ ไม่จดทะเบียน

เพิ่มเติม แนวทางข้อสอบขอใบอนุญาตขับขี่  
Copyright 2015 : Dr.Danai Thienphut



**พ.ร.บ.รถยนต์ 2522**



**รถที่ผู้ผลิต/ประกอบ**

เพื่อจำหน่าย ผลิตประกอบ นำเข้า ยังไม่ขาย (ยกเว้นไม่จดทะเบียน)

รถดับเพลิงและของ อบต.  
 ไม่เสียค่าธรรมเนียม (เสียแต่แผ่นป้ายทะเบียนรถ)  
 รถ อปท. กระทรวง ทบวง กรม  
 รถพยาบาล ไม่ใช่รับจ้าง  
 รถบดของรัฐวิสาหกิจ  
 รถสภาภาคไทย

เพิ่มเติม แนวทางข้อสอบขอใบอนุญาตขับขี่  
**Copyright 2015 : Dr.Danai Thienphut**

**ทำผิด** กม.จราจรทางบก ได้ใบสั่ง เสียค่าปรับภายใน 7 วัน

**ป้ายแดง**  
 ใช้เพื่อขาย/ซ่อม ขับได้ระหว่างพระอาทิตย์ขึ้นจนถึงพระอาทิตย์ตก



**ป้ายวงกลม**  
 เสียภาษีประจำปี ไม่เสียในกำหนด จ่ายเพิ่มร้อยละ 1/เดือน

**โอนรถ**  
 แจ้งภายใน 15 วัน

**เปลี่ยนสี**  
 แจ้งภายใน 7 วัน

15 วัน

**การย้ายรถ**  
 แจ้งนายทะเบียนในกำหนด ไม่แจ้งผิด เสียค่าปรับ

**รถทะเบียนระงับ**

- จดทะเบียนรถใหม่ ต้องตรวจสภาพที่ สน.ขนส่งในจว. ที่จะจดทะเบียน
- ตรวจสภาพรถ (เอกชน)ครบปีที่ 7 ตรวจก่อนเสียภาษีประจำปีได้ไม่เกิน 3 ค.

เพิ่มเติม แนวทางข้อสอบขอใบอนุญาตขับขี่  
**Copyright 2015 : Dr.Danai Thienphut**



ป้ายแดง ตามพระราชบัญญัติรถยนต์ พ.ศ. 2522 จึงกำหนดให้ผู้ฝ่าฝืนระวางโทษปรับไม่เกิน 1,000 บาท เนื่องด้วยการขับรถป้ายแดงกระทบต่อวินัยทางจราจรเป็นอย่างมาก


การผ่อนผันให้ใช้ทะเบียนรถสีแดงได้กับรถที่อยู่ระหว่างการเตรียมเอกสารเพื่อ การจดทะเบียนในระยะเวลาไม่เกิน 1 เดือน นับแต่วันซื้อรถ หรือกำหนดให้ใช้ระยะขับเคลื่อนได้ไม่เกิน 3,000 กม. ปัจจุบัน การไปติดต่อขอขึ้นทะเบียนรถสามารถดำเนินการเสร็จสิ้นได้ภายใน 1 วันเท่านั้น โดยจะได้รับป้ายทะเบียน (สีขาว) ทันที และหลักฐานที่ใช้ประกอบการขึ้นทะเบียนรถประกอบด้วย สำเนาทะเบียนบ้าน หลักฐานการทำ พ.ร.บ. รวมถึง หลักฐานการตรวจสภาพรถจากกรมขนส่งทางบก หรือสำนักงานขนส่งจังหวัดนั้นๆ

#### ฎีกาที่ 904/2527

ข้อกำหนดในกรมธรรม์ที่ว่า ห้ามใช้รถยนต์ ในทางผิดกฎหมาย นั้น มีความหมาย เพียงว่า เป็นการใช้รถ เพื่อประโยชน์ ในการกระทำผิดกฎหมายโดยตรง เช่นใช้เป็น พาหนะ ไปปล้น หรือจอบรรทุกของหนีภาษี แต่การใช้รถยนต์บรรทุกของหนัก 20 ตัน แล่นผ่านสะพานไม้ชั่วคราว ที่มีป้ายห้ามรถน้ำหนักเกิน 10 ตันผ่าน เป็นการฝ่าฝืน พ.ร.บ. จราจรทางบกฯ ยังเรียกไม่ได้ว่า ใช้รถยนต์ในทางผิดกฎหมาย เมื่อสะพานยุบพังเสียหาย ผู้รับประกันภัยไม่พ้นความรับผิด

\*<http://www.thebestinsure.com/index.php?lay=show&ac=article&id=425553>

**รถจักรยานยนต์**



รถจักรยานยนต์ส่วนบุคคลคือ รถยนต์ส่วนบุคคล

รถที่เดินรถกำลังเครื่องยนต์หรือกำลังไฟฟ้า  
และมีล้อไม่เกิน 2 ล้อ ถ้ามีพ่วงข้าง มีล้ออีกไม่เกิน 1 ล้อ  
รถจักรยานยนต์สาธารณะใช้รับจ้างบรรทุกคนโดยสารได้  
ครบ 5 ปี ต้องตรวจสภาพ(เอกชน)ก่อนต่อภาษีประจำปี

เพิ่มเติม แนวทางข้อสอบขอใบอนุญาตขับขี่  
Copyright 2015 : Dr.Danai Thienphut

**ความเร็วที่ถือว่าปลอดภัยใน DEFENSIVE DRIVING  
คือ ความเร็วไม่เกิน 100 กิโลเมตร ต่อชั่วโมง**



เพิ่มเติม แนวทางข้อสอบขอใบอนุญาตขับขี่  
Copyright 2015 : Dr.Danai Thienphut



**ผู้ขับขี่รถยนต์สาธารณะ**

ปฏิเสธไม่รับจ้างบรรทุกคนโดยสาร

- เมาสูรา
- นำทุเรียนส่งกลิ่นขึ้นมาบนรถ
- เป็นบุคคลวิกลจริต

**ผู้ขับขี่รถยนต์สาธารณะ**

- ต้องพาผู้โดยสารไปยังสถานที่ที่วางตามเส้นทางที่ตกลงกันได้
- เส้นทางที่สั้นที่สุด
- ต้องไม่สูบบุหรี่ ไม่ทำตนน่ารำคาญ
- ไม่กล่าววาจาไม่สุภาพ เสียตีสี
- ไม่ก้าวร้าว ดุหมั่นผู้โดยสาร
- ไม่เสพสุราของมีนเมา ไม่เสพยาเสพติดให้โทษ
- ไม่เสพวัตถุออกฤทธิ์ต่อจิตประสาท
- ไม่ขับรถในขณะที่หย่อนสมรรถภาพ

ผู้ขับรถ

จำคุกไม่เกิน 1 เดือน  
หรือปรับไม่เกิน  
1,000 บาท  
หรือทั้งปรับทั้งจำ

ไม่มีใบอนุญาต

ใบอนุญาตหมดอายุ  
ปรับไม่เกิน 2,000 บาท



เพิ่มเติม แนวทางข้อสอบขอใบอนุญาตขับขี่  
Copyright 2015 : Dr.Danai Thienphut

พ.ร.บ.การขนส่งทางบก พ.ศ. 2522

## ตัวอย่างใบอนุญาตผู้ประจำรถ (ด้านหน้า)



ชนิดใบอนุญาต

ประเภทของใบอนุญาต

พ.ร.บ.รถยนต์ พ.ศ. 2522

## ตัวอย่างใบอนุญาตขับรถ

- ชนิดชั่วคราว
- แบบเดิม
- ส่วนบุคคล
- ตลอดชีพ
- สาธารณะ

กรมการขนส่งทางบก

## พระราชบัญญัติการขนส่งทางบก พ.ศ.2522

(ด้านหน้า)

- ไม่เป็นบุคคลวิกลจริตหรือจิตฟั่นเฟือน
- รู้จักถนนและทางหลวงในจังหวัดที่ขอรับใบอนุญาตพอสมควร
- ไม่เป็นผู้ติดสุรายาเมาหรือยาเสพติดให้โทษ
- มีสัญชาติไทย

การขอใบอนุญาตขับรถส่วนบุคคล(ชั่วคราว)

- ทำที่ขนส่งจังหวัดและขนส่งจังหวัดสาขาทุกแห่ง
- อายุไม่ต่ำกว่า 18 ปีบริบูรณ์
- ไม่เป็นผู้มีร่างกายพิการจนเป็นที่เห็นได้ว่าไม่สามารถขับรถได้

เพิ่มเติม แนวทางข้อสอบขอใบอนุญาตขับขี่  
Copyright 2015 : Dr.Danai Thienphut







## พระราชบัญญัติทางหลวง พ.ศ. 2535

ทางหลวงตามพระราชบัญญัติทางหลวง พ.ศ.2535 มี 5 ประเภท

- (1) ทางหลวงพิเศษ
- (2) ทางหลวงแผ่นดิน
- (3) ทางหลวงชนบท
- (4) ทางหลวงท้องถิ่น
- (5) ทางหลวงสัมปทาน

### ทางหลวงพิเศษ

- **ทางหลวงพิเศษ** คือ ทางหลวงที่จัดหรือทำไว้เพื่อให้การจราจรผ่านได้ตลอดรอดเร็วเป็นพิเศษ ตามที่รัฐมนตรีประกาศกำหนดและได้ลงทะเบียนไว้เป็นทางหลวงพิเศษโดยกรมทางหลวงเป็นผู้ดำเนินการก่อสร้าง ขยาย บูรณะและบำรุงรักษา รวมทั้งควบคุมให้มีการเข้าออกได้เฉพาะ โดยทางเสริมที่เป็นส่วนหนึ่งของทางหลวงพิเศษตามที่กรมทางหลวงจัดทำขึ้นไว้เท่านั้น



## ทางหลวงแผ่นดิน

- **ทางหลวงแผ่นดิน** คือ ทางหลวงสายหลักที่เป็นโครงข่ายเชื่อมระหว่างภาค จังหวัด อำเภอ ตลอดจนสถานที่ที่สำคัญ ที่กรมทางหลวงเป็นผู้ดำเนินการก่อสร้าง ขยายบูรณะและบำรุงรักษา และได้ลงทะเบียนไว้เป็นทางหลวงแผ่นดิน



## ทางหลวงชนบท

- **ทางหลวงชนบท** คือ ทางหลวงที่กรมทางหลวงชนบทเป็นผู้ดำเนินการก่อสร้าง ขยาย บูรณะและบำรุงรักษา และได้ลงทะเบียนไว้เป็นทางหลวงชนบท

## ทางหลวงท้องถิ่น

- **ทางหลวงท้องถิ่น** คือ ทางหลวงที่องค์กรปกครองส่วนท้องถิ่นเป็นผู้ดำเนินการก่อสร้าง ขยาย บูรณะและบำรุงรักษา และได้ลงทะเบียนไว้เป็นทางหลวงท้องถิ่นทางหลวงสัมปทาน คือ ทางหลวงที่รัฐบาลได้ให้สัมปทานตามกฎหมายว่าด้วยทางหลวงที่ได้รับสัมปทาน และได้ลงทะเบียนไว้เป็นทางหลวงสัมปทาน

## ทางหลวงสัมปทาน

- **ทางหลวงสัมปทาน** คือ ทางหลวงที่รัฐบาลได้ให้สัมปทานตามกฎหมายว่าด้วยทางหลวงที่ได้รับสัมปทาน และได้ลงทะเบียนไว้เป็นทางหลวงสัมปทาน
- ปัจจุบันกรมทางหลวงมีทางหลวงสัมปทาน 1 สาย คือ ทางยกระดับอุตราภิมขบวนถนนวิภาวดีรังสิต

## น้ำหนักบรรทุก

- พระราชบัญญัติทางหลวง พ.ศ.2535 ให้อำนาจผู้อำนวยการทางหลวงในแต่ละประเภทออกประกาศห้ามใช้ยานพาหนะบนทางหลวงโดยที่ยานพาหนะนั้นมีน้ำหนัก น้ำหนักบรรทุกหรือน้ำหนักลงเพลาเกินกว่าที่กำหนด หรือโดยที่ยานพาหนะนั้นอาจทำให้ทางหลวงเสียหายได้ หากฝ่าฝืน **ต้องระวางโทษจำคุกไม่เกิน 6 เดือน หรือปรับไม่เกิน 10,000 บาท หรือทั้งจำทั้งปรับ**

## ข้อห้ามและข้อควรปฏิบัติในการใช้ทางหลวง

- มิให้ผู้ใดทำให้เสียหาย ทำลาย ซ่อมแซม เปลี่ยนแปลง ซีดเขียน เคลื่อนย้าย รื้อถอน หรือทำให้ไร้ประโยชน์ซึ่งเครื่องหมายจราจร ป้ายจราจร
- ยานพาหนะใดๆ **เครื่องยนต์หรือเครื่องอุปกรณ์เกิดขัดข้องหรือชำรุดบนทางจราจรจนไม่สามารถเคลื่อนที่ต่อไปได้**
- ห้ามมิให้ผู้ใดขี่ จูง ไล่ต้อน ปล่อย หรือเลี้ยงสัตว์บนทางจราจร ทางเท้า หรือไหล่ทางต้องระวางโทษจำคุกไม่เกิน **3 เดือน หรือปรับไม่เกิน 5,000 บาท หรือทั้งจำทั้งปรับ**

## กฎหมายที่เกี่ยวข้องกับการขับรถ

- พระราชบัญญัติรถยนต์ พ.ศ.2522
- พระราชบัญญัติการขนส่งทางบก พ.ศ.2522
- พระราชบัญญัติทางหลวง พ.ศ.2535
- **พระราชบัญญัติจราจรทางบก พ.ศ.2522**

## การจราจร หมายความว่า

- ★ การใช้ทางของผู้ขับขี่
- ★ คนเดินเท้า
- ★ คนที่จูงที่ขี่ หรือที่ไล่ต้อนสัตว์



# ทาง

## ...หมายถึง...

- ทางเดินรถ ช่องเดินรถ ช่องเดินรถประจำทาง
  - ไหล่ทาง ทางข้าม ทางร่วมทางแยก ทางลาด ทางโค้ง
  - สะพาน ลานที่ประชาชนใช้ในการจราจร
- รวมถึงทางส่วนบุคคลที่เจ้าของยินยอมให้ใช้ในการจราจร  
หรือที่เจ้าพนักงานจราจรได้ประกาศให้เป็นทาง
- แต่!!ไม่รวมไปถึงทางรถไฟ**

## ทางข้าม...หมายถึง...

พื้นที่สำหรับคนเดินเท้าข้ามทาง

-  ระดับพื้นดิน
-  ระดับใต้พื้นดิน
-  ระดับเหนือพื้นดิน



## ที่คับขัน

1. มีการจราจรพลุกพล่าน

2. มีสิ่งกีดขวาง


3. ที่ซึ่งมองเห็นหรือทราบล่วงหน้าว่าจะเกิดอันตรายหรือเสียหายแก่ คน หรือ รถ



เพิ่มเติม แนวทางข้อสอบขอใบอนุญาตขับขี่  
Copyright 2015 : Dr.Danai Thienphut

## เขตปลอดภัย

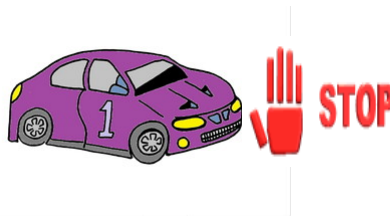


สำหรับให้คนเดินเท้า   
ที่ข้ามทางหยุดรถ หรือ  
ให้คนที่ขึ้น หรือลงจากรถ  
หยุดรถก่อนข้ามทาง  
ต่อไป

## การใช้ไฟหรือเสียงสัญญาณของรถ

1. ในเวลาเมื่อมีแสงสว่างไม่เพียงพอที่จะมองเห็นคน รถหรือสิ่งกีดขวาง  
ในทางเดินรถโดยชัดเจนสำหรับระยะไม่น้อยกว่า **150** เมตร เช่น

- เวลาถากคืน
- ฝนตกหนัก
- หมอกลงจัด




ผู้ขับขี่ต้องเปิดไฟหรือให้แสงสว่างตามประเภท

ลักษณะ และเงื่อนไขที่กฎหมายกำหนด (ฝ่าฝืนปรับไม่เกิน 500 บ.)

เพิ่มเติม แนวทางข้อสอบขอใบอนุญาตขับขี่  
Copyright 2015 : Dr.Danai Thienphut

2. ห้ามผู้ขับขี่ซึ่งขับรถทุกชนิดใช้ไฟหรือเสียงสัญญาณดังต่อไปนี้

- ไฟสัญญาณแสงวับวาบ ( ฝ่าฝืนปรับไม่เกิน 1,000 บาท)
- เสียงสัญญาณไซเรน
- เสียงสัญญาณที่เป็นเสียงนกหวีด
- เสียงที่แตกพร่า
- เสียงหลายเสียง
- เสียงดังเกินควร เสียงดังอื้ออึง



เพิ่มเติม แนวทางข้อสอบขอใบอนุญาตขับขี่



### หมวด กฎหมายว่าด้วยจราจรทางบก

**ปฏิบัติตามสัญญาณไฟและกฎจราจร**

**เขตปลอดภัย**

พื้นที่ในทางเดินรถที่มีเครื่องหมายแสดงไว้เห็นชัดเจนตลอดเวลา เพื่อให้คนเดินเท้าที่ข้ามทางหยุดรถ หรือให้คนที่ขึ้นหรือลงจากรถหยุดรถก่อนจะข้ามทางต่อไป

- รถที่สามารถนำมาใช้ในทางเดินรถต้องมีเสียงเครื่องยนต์ตั้งในระดับ 80 เดซิเบล
- ห้ามนำรถที่ดังกว่ามาวิ่ง รถที่มีเสียงลากูไปบนทางเดินรถ รถที่มีล้อไม่ใช่ยางมาใช้ในทาง

เพิ่มเติม แนวทางข้อสอบขอใบอนุญาตขับขี่  
Copyright 2015 : Dr.Danai Thienphut

### หมวด กฎหมายว่าด้วยจราจรทางบก

**บริเวณห้ามแซง**

บริเวณทางโค้งรัศมีแคบ

**การแซง**

แซงคันหน้าทางขวามือ ยกเว้นรถที่จะถูกแซงกำลังเลี้ยวขวาหรือให้สัญญาณว่าจะเลี้ยวขวา ผู้ขับขี่จึงสามารถแซงซ้ายได้

**บริเวณแซงได้**

บริเวณทางตรง ทางโล่ง

ทางที่ปลอดภัย ทั้งนี้ต้องใช้ความระมัดระวังขณะแซง

เพิ่มเติม แนวทางข้อสอบขอใบอนุญาตขับขี่  
Copyright 2015 : Dr.Danai Thienphut

## ลักษณะของรถที่ห้ามนำมาใช้

- รถที่มีสภาพไม่มั่นคงแข็งแรง
- รถที่มีอุปกรณ์ส่วนควบไม่ครบ หรือใช้การไม่ได้ตามปกติ
- รถที่ไม่ติดแผ่นป้ายทะเบียน และหรือแผ่นป้ายแสดงการชำระภาษี
- รถที่ทำให้เกิดความเสียหายแก่ผิวทาง มีสิ่งลากถูไปบนทางเดินรถ
- รถที่ทำให้เกิดมลภาวะรถที่อาจทำให้เสียสุขภาพอนามัย
- รถที่มีส่วนสัมผัสกับผิวทางที่มีใช้อย่าง

เพิ่มเติม บนทางข้อสอบของใบอนุญาตขับขี่  
Copyright 2015 : Dr.Danai Thienphut

### เครื่องหมายจราจรประเภทบังคับ



## เครื่องหมายจราจรประเภทป้ายบังคับ



หยุด



ให้ทาง



ให้รถสวนทาง  
มาก่อน



ห้ามแซง



ห้ามเข้า



ห้ามกลับรถ



ห้ามเลี้ยวซ้าย



ห้ามเปลี่ยนช่อง  
เดินรถไปทางซ้าย

## เครื่องหมายจราจรประเภทป้ายบังคับ



ห้ามเลี้ยวขวา  
หรือกลับรถ



ห้ามรถยนต์



ห้ามรถบรรทุก



ห้ามรถ  
จักรยานยนต์



ห้ามรถยนต์  
ที่ใช้น้ำมัน  
เกษตร



ห้ามรถ  
จักรยานยนต์  
และรถยนต์



ห้ามรถจักรยาน  
ยนต์สามล้อและ  
ล้อเลื่อนลากเข็น



ห้ามรถยาว  
เกินกำหนด

## เครื่องหมายจราจรประเภทป้ายบังคับ



ห้ามหยุดรถ



ห้ามจอดรถ



ห้ามใช้เสียง



ห้ามคน



หยุดตรวจ



จำกัดความเร็ว



ห้ามรถหนักเกินกำหนด



ห้ามรถวางเกินกำหนด

## เครื่องหมายจราจรประเภทป้ายบังคับ



ห้ามรถสูงเกินกำหนด



ให้เดินรถทางเดียวไปข้างหน้า



ทางเดินรถทางเดียวไปทางขวา



ให้อีศซ้าย



ให้ไปทางซ้ายหรือทางขวา



ให้เลี้ยวขวา



ให้เลี้ยวซ้ายหรือเลี้ยวขวา



ให้ตรงไปหรือเลี้ยวขวา

## เครื่องหมายจราจรประเภทป้ายบังคับ



วงเวียน



ช่องเดินรถ  
ประจำทาง



ช่องเดินรถ  
มวลดชน



ช่องเดินรถ  
จักรยานยนต์



ช่องเดินรถ  
จักรยาน



เฉพาะคนเดิน



ให้ใช้ความเร็ว



สุดเขตบังคับ

## เตือนก่อนจับ

มาตรการ 10 ข้อหาหลัก  
จับจริง ปรับจริง  
เริ่ม 1 มี.ค.58

๑. ไม่สวมหมวกนิรภัย
๒. อุปกรณ์ส่วนควบไม่ถูกต้อง
๓. เมาสุรา
๔. ไม่คาดเข็มขัดนิรภัย
๕. ไม่มีใบอนุญาตขับขี่
๖. ขับรถเร็วเกินกว่าที่กฎหมายกำหนด
๗. ขับรถฝ่าสัญญาณไฟ
๘. ขับรถแรงในที่กักขัง
๙. ขับรถย้อนศร
๑๐. โทรทักท้วงขณะขับรถ



 <p>ใช้โทรศัพท์ระหว่างขับรถ ปรับไม่เกิน 400-1,000</p>	 <p>ข้ามถนนทางเท้า ปรับไม่เกิน 400-1,000</p>	 <p>หยุดถนนทางเท้า ปรับไม่เกิน 500</p>	 <p>หยุดรถลาเส้นหยุด ปรับไม่เกิน 1,000</p>
 <p>แซงไม่เส้นทับ ปรับไม่เกิน 400-1,000</p>	 <h1>ขับรถผิดกฎจราจร</h1> <p>ต้องจ่ายเท่าไร?</p> 		 <p>ขับรถย้อนศร ปรับไม่เกิน 500</p>
 <p>หยุดรถขวางทางแยก ปรับไม่เกิน 500</p>	<p>ข้อมูลจาก กองบังคับการตำรวจจราจร WWW.KAPOOK.COM</p>		 <p>จอดรถในที่ห้ามจอด ปรับไม่เกิน 500</p>
 <p>ป้ายทะเบียนปลอม ปรับไม่เกิน 2,000</p>			 <p>ขับขีรถจักรยานยนต์โดยไม่สวมหมวกนิรภัย ปรับไม่เกิน 500</p>
 <p>ฝ่าสัญญาณไฟแดง ปรับไม่เกิน 1,000</p>	 <p>จอดรถกีดขวางทางจราจร ปรับไม่เกิน 500</p>	 <p>ท่อแต่งเสียงดัง ปรับไม่เกิน 1,000</p>	 <p>ป้ายแดงเกิน 1 เดือน / รังระยะทางเกิน 3,000 กม. ปรับไม่เกิน 10,000</p>

[www.kapook.com](http://www.kapook.com)

## ตำรวจจราจร รุขปฏิบัติกร

# จับจริง 5 จอม

**1. จอมปาถ**  
ข้อหาขับปาดเลนงเส้นทับ  
ปรับไม่เกิน 1,000 บาท

**2. จอมล้ำ**  
ข้อหาหยุดรถล้ำเส้นหยุด  
ปรับไม่เกิน 1,000 บาท

**3. จอมขวาง**  
ข้อหาหยุดรถขวางทางแยก  
ปรับไม่เกิน 500 บาท

**4. จอมย้อน**  
ข้อหาขับย้อนศร  
ปรับไม่เกิน 500 บาท

**5. จอมปลอม**  
ข้อหาป้ายทะเบียนปลอม  
ปรับไม่เกิน 2,000 บาท

1 XX 8888  
กรุงเทพฯมหานคร

9 XX 9988  
กรุงเทพฯมหานคร

ข้อมูลจาก พล.ต.อ. ชรินทร์ สวัสดิ์วงศ์ รองอธิบดีกรมตำรวจจราจร (พ.ท.บ.) | วันที่ 21 ก.ย. 57



**ปรับอย่างไรให้โดนจับ**  
รวมอัตราค่าปรับจราจร  
ในช่องทางที่พบบ่อยบนท้องถนน

ขับรถย้อนศร	200	ขับรถเร็วเกินอัตราที่กำหนด	400	จอดรถในที่ที่มีเครื่องหมายห้าม	200
เดินรถผิดช่องทาง	400	ฝ่าฝืนสัญญาณไฟจราจร	300	จอดรถซ้อนคัน	200
		แซงรถในที่คับขัน	400	จอดรถไม่ชิดขอบทางด้านซ้าย	400
ขับรถไม่ชิดขอบทางด้านซ้าย	200				
ไม่สวมหมวกนิรภัย	200				
ขับโดยประมาท/หวาดเสียว	400				
ฝ่าฝืนสัญญาณมือ	300				
		เสียหรือกีดขวางในที่ที่มีเครื่องหมายห้าม	400		
		ไม่คาดเข็มขัดนิรภัย	200		
		กีดขวางในที่คับขัน ทางร่วม ทางแยก	400		
		ขับรถในลักษณะกีดขวางการจราจร	400		

\* จำนวนที่ปรากฏในภาพ เป็นอัตราค่าปรับตามข้อกำหนด (หน่วย : บาท)

INFOGRAPHIC ที่มา: สถานี 3TV สำนักงานนโยบายและแผนบริหารจราจร www.crdtpolice.go.th/rfba.php

## เครื่องหมายจราจรประเภทป้ายบังคับ

ห้ามรถสูงเกินกำหนด	ให้เดินรถทางเดียวไปข้างหน้า	ทางเดินรถทางเดียวไปทางขวา	ให้ถอยซ้าย
ให้ไปทางซ้ายหรือทางขวา	ให้เลี้ยวขวา	ให้เลี้ยวซ้ายหรือเลี้ยวขวา	ให้ตรงไปหรือเลี้ยวขวา
วงเวียน	ช่องเดินรถประจำทาง	ช่องเดินรถมวลถยนต์	ช่องเดินรถจักรยานยนต์
ช่องเดินรถจักรยาน	เฉพาะคนเดิน	ให้ใช้ความเร็ว	สุดเขตบังคับ

## เครื่องหมายจราจรประเภทป้ายเตือน



## เครื่องหมายจราจรประเภทป้ายเตือน





## เครื่องหมายจราจรประเภทป้ายเตือน




## เครื่องหมายจราจรประเภทป้ายเตือน



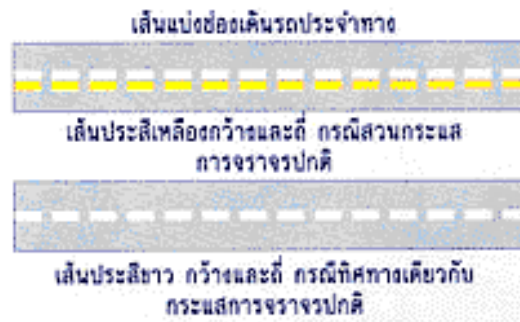
## เครื่องหมายจราจรประเภทป้ายเตือน



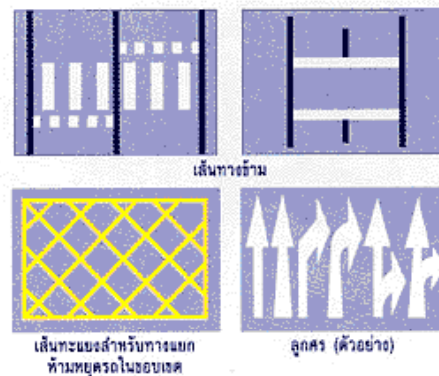
## เครื่องหมายจราจรบนผิวทางหรือขอบทาง



## เครื่องหมายจราจรบนผิวทางหรือขอบทาง



## เครื่องหมายจราจรบนผิวทางหรือขอบทาง



# เครื่องหมายจราจรบนผิวทางหรือขอบทาง



ห้ามหยุดและจอดกีดรถ



ห้ามหยุดแต่จอดชั่วคราวรับส่งคนโดยสารหรือส่งของได้



แสดงให้รู้ว่าเป็นขอบทางหรือวงเวียน



## ป้ายแนะนำทั่วไป และป้ายทางหลวงพิเศษ

