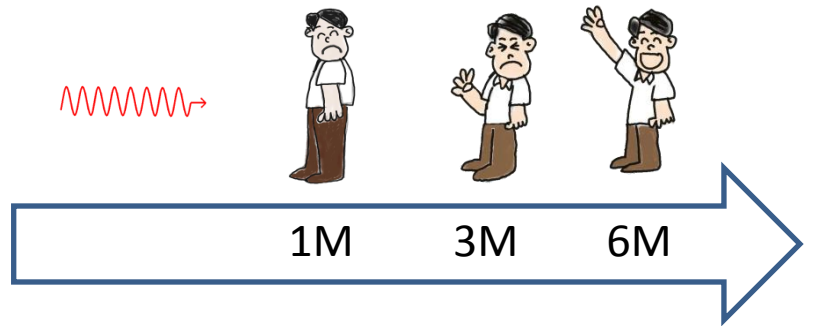


# 10 แนวทางปฏิบัติ การจัดการความเสี่ยงทางรังสี สำหรับการใช้เครื่องฟลูออโรสโคปี (Fluoroscopy)

1. ใช้เวลาในการฉายรังสี ให้สั้นที่สุด



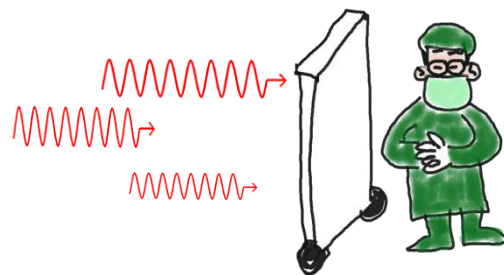
2. อยู่ให้ไกล จากแหล่งกำเนิดรังสีให้มากที่สุด



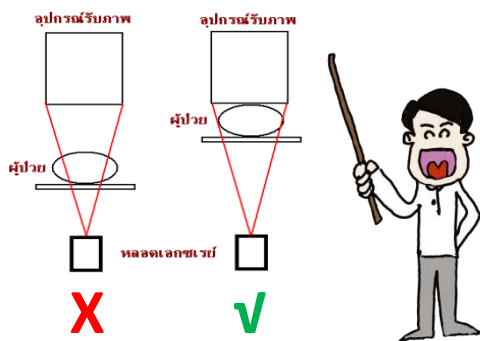
3. สวมใส่อุปกรณ์กำบังรังสี



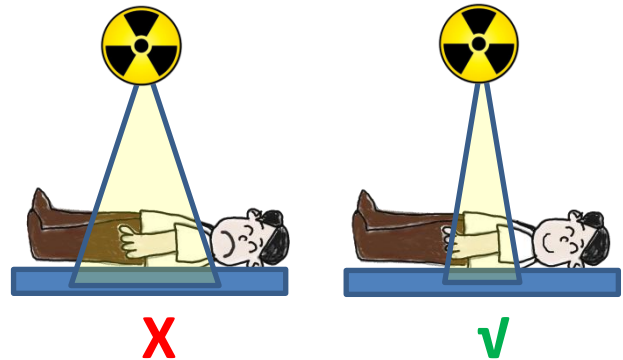
4. ใช้ฉากกำบังรังสี แบบเคลื่อนที่



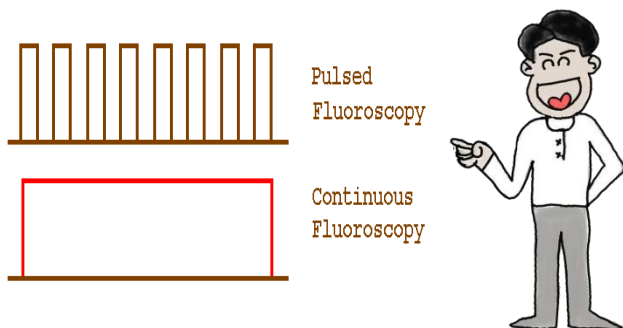
5. จัดผู้ป่วย/อวัยวะที่ตรวจให้ชิดกับอุปกรณ์รับรังสี



6. จำกัดพื้นที่ลำรังสี ให้แคบที่สุด เท่าที่จะทำได้



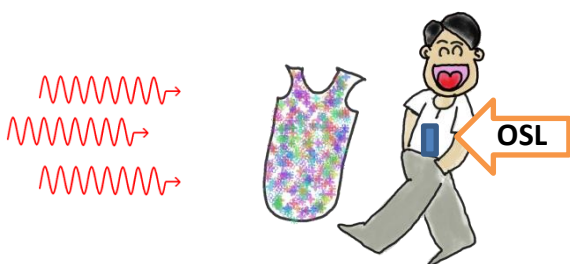
7. เลือกใช้ Pulse fluoroscopy



8. หลีกเลี่ยงการยื่นอวัยวะ เข้าไปอยู่ในพื้นที่ลำรังสี



9. ติดอุปกรณ์วัดรังสีส่วนบุคคลบริเวณลำตัว หลังเลือกตะกั่วกำบังรังสี เมื่อปฏิบัติงานทางรังสี



10. ตรวจสอบคุณภาพเครื่องมืออย่างสม่ำเสมอ

