

ClassStart

Learning Management System

การใช้ ClassStart เพื่อจัดการการเรียนการสอน

สมาคมเครือข่ายพัฒนาวิชาชีพอาจารย์และองค์กรระดับอุดมศึกษาแห่งประเทศไทย (ควอท.)

ดร.จันทวรรณ ปิยะวัฒน์, อ.ขจิต ฝอยทอง, อ.วัชรพงศ์ แสงอ่อน

19 กรกฎาคม 2556

ห้องเรียนกลับทาง (Flipped Classroom)

- ศึกษาเนื้อหาที่บ้าน
- ใช้สื่อออนไลน์เข้าช่วย
- ทำการบ้านและกิจกรรมที่ห้องเรียน
- เน้นแลกเปลี่ยนเรียนรู้

ClassStart.org

- Learning Management System
- ให้บริการฟรีทั่วประเทศ
- ผู้สอนไม่ต้องดูแลเครื่องข่ายและระบบเอง
- สร้างความร่วมมือในการเรียนการสอนระหว่างสถาบันและชุมชนได้อย่างต่อเนื่อง

ClassStart.org

- สมาชิกทั้งผู้เรียนและผู้สอน 100,000 คน
- ชั้นเรียนทุกระดับการศึกษา 8,000 ชั้น
- สถานศึกษาทุกระดับ 500 แห่ง

ตัวอย่างรายวิชา

717

หน้าหลัก → ชั้นเรียน → English1 717

Dashboard
My Classes
Learning Journals

English1 717

- Activities
- Class Announcements
- Class Materials
- Assignments
- Assessments
- Class Discussions
- Learning Journals

Teacher Student

Options for Teachers

Edit Class Downloads

This class is closed. Open Class

Members

Number of students 42

Student Groups + Add Student Group 0

Teaching Assistants + New Teaching Assistant 0

Class Announcements

Class Materials

Mid-term result

Have a test

ประกาศไม่ยกเลิกชั้นเรียน

All Class Announcements >

Assignments

มก.

(B15) ชื่อวิชา : INFORMATION LITERACY SKILLS

หน้าหลัก → ชั้นเรียน → SWU 141(B15) ชื่อ...

ตัวเลือกสำหรับผู้สอน

แก้ไขชั้นเรียน ดาวน์โหลดสื่อ

ชั้นเรียนนี้เปิดอยู่ ปิดชั้นเรียน

สมาชิก

จำนวนผู้เรียน + เพิ่มผู้เรียน 116

กลุ่มผู้เรียน + เพิ่มกลุ่มผู้เรียน 0

ผู้ร่วมสอน + เพิ่มผู้ร่วมสอน 0

ข่าวประกาศ

เพิ่ม

เอกสารการสอน

เพิ่ม

- wk07: การสืบค้นสารสนเทศด้วย OPAC
- ไฟล์VDO การสอนในชั้นเรียน week5
- ไฟล์ VDO การสอน Week4
- ไฟล์ VDO การสอน Week3
- ไฟล์ VDO การสอน Week2

มศว.

460-498 KNOWLEDGE MANAGEMENT SYSTEMS (2/55)

หน้าหลัก → ชั้นเรียน → 460-498 KNOWLEDGE...

จันทร์วรรณ ปิยะวัฒน์

หน้าหลัก

ชั้นเรียนของฉัน

บันทึกการเรียนรู้

460-498 KNOWLEDGE MA...

ความเคลื่อนไหว

ข่าวประกาศ

เอกสารการสอน

แบบฝึกหัด

คะแนนเก็บภายนอก

กระดานสนทนา

บันทึกการเรียนรู้

ผู้สอน ผู้เรียน

ตัวเลือกสำหรับผู้สอน

แก้ไขชั้นเรียน ดาวน์โหลดสื่อ

ชั้นเรียนนี้ปิดอยู่ เปิดชั้นเรียน

สมาชิก

จำนวนผู้เรียน + เพิ่มผู้เรียน 37

กลุ่มผู้เรียน + เพิ่มกลุ่มผู้เรียน 7

ผู้ร่วมสอน + เพิ่มผู้ร่วมสอน 3

ข่าวประกาศ

เพิ่ม

เอกสารการสอน

เพิ่ม

- งดสอนวันคริสมาสต์และวันหยุดที่สัปดาห์ด้วยตะ
- วันสอบ midterm
- วันนี้ และ วันอังคารทางัดสอนวิชา KM ตะ
- Chapter 3 KM foundations
- Chapter 2 The nature of knowledge
- KM มอ. และ KM คณะศรีพา มอ.

มอ.

460-498 KNOWLEDGE MANAGEMENT SYSTEMS (2/55)

กลับ ← เส้นทาง → หน้าหลัก → ชั้นเรียน → 460-498 KNOWLEDGE...



จันทวรรณ ปิยะวัฒน์

- 👤 หน้าหลัก
- 🏠 ชั้นเรียนของฉัน
- ✍️ บันทึกการเรียนรู้

🏠 460-498 KNOWLEDGE ...

- 🕒 ความเคลื่อนไหว
- 📢 ข่าวประกาศ
- 📄 เอกสารการสอน
- 📝 แบบฝึกหัด
- 📅 คะแนนเก็บภายนอก
- 🗨️ กระดานสนทนา
- ✍️ บันทึกการเรียนรู้

👁️ ผู้สอน

👤 ผู้เรียน

CLASSSTART

- 📍 สถานศึกษาทั้งหมด
- 🏠 ชั้นเรียนทั้งหมด
- 🗨️ กระดานสนทนาสาธารณะ

ตัวเลือกสำหรับผู้สอน

📄 แก้ไขชั้นเรียน

📄 ตารางโหลดข้อมูล

ชั้นเรียนนี้ปิดอยู่

👁️ เปิดชั้นเรียน

สมาชิก

👤 จำนวนผู้เรียน
+ เพิ่มผู้เรียน

37

👥 กลุ่มผู้เรียน
+ เพิ่มกลุ่มผู้เรียน

7

👥 ผู้ร่วมสอน
+ เพิ่มผู้ร่วมสอน

3

ข่าวประกาศ

+ เพิ่ม

- 📅 งดสอนวันคริสมาสต์และวันหยุดหีสี่ด้วยค่ะ
- 📅 วันสอบ midterm
- 📅 วันนี้ และ วันอังคารหน้างดสอนวิชา KM ค่ะ

ข่าวประกาศทั้งหมด »

เอกสารการสอน

+ เพิ่ม

- 📄 Chapter 3 KM foundations
- 📄 Chapter 2 The nature of knowledge
- 📄 KM มอ. และ KM คณะทรัพยากร มอ.
- 📄 7. Knowledge Capture Systems: Systems that Preserve and Formalize Knowledge
- 📄 6. Knowledge Application Systems: Systems that Utilize Knowledge

เอกสารการสอนทั้งหมด »

การเตรียมความพร้อมก่อน กลับทางห้องเรียน

- ทำความรู้จักเครื่องมือ ClassStart
- ออกแบบแผนการเรียนการสอนที่เน้นกิจกรรมการเรียนรู้
- รวบรวม สร้าง ค้นหา เนื้อหา และ vdo clips ของแต่ละบทและแต่ละกิจกรรม
- ออกแบบการวัดผล
- นำเนื้อหาและกิจกรรมวางบน ClassStart

ชั้นเรียน

460-498 Knowledge Management Systems

ที่อยู่เว็บ

<http://www.classstart.org/classes/630>

ผู้สอน/สถานศึกษา



จันทวรรณ ปิยะวัฒน์

มหาวิทยาลัยสงขลานครินทร์

คำอธิบายชั้นเรียน

[แสดง »](#)

จำนวนผู้เรียน

รายชื่อผู้เรียน
เพิ่มผู้เรียน

33

กลุ่มผู้เรียน

รายการกลุ่มผู้เรียน
เพิ่มกลุ่มผู้เรียน

7

ผู้ช่วยสอน

รายชื่อผู้ช่วยสอน
เพิ่มผู้ช่วยสอน

2

ตัวเลือกสำหรับผู้สอน

[แก้ไขชั้นเรียน](#)

[ศูนย์ประมวลผลข้อมูล](#)

ชั้นเรียนนี้เปิดอยู่

[ปิดชั้นเรียน](#)

ข่าวประกาศ

[เพิ่ม](#)

ไม่มีรายการ

เอกสารการสอน

[เพิ่ม](#)

[Workshop 1 River diagram](#)

รายชื่อผู้เรียน

กลับ ← เส้นทาง → หน้าหลัก → ชั้นเรียน → 460-498 Knowledge... → รายชื่อผู้เรียน

เพิ่มผู้เรียน

แสดง ผู้เรียน 1-30 จากทั้งหมด 33 รายการ

ก่อนหน้า 1 2 ถัดไป

ชื่อ



สรารุช ปานรงค์

ดูคะแนนทั้งหมด

เอาออก



บุญยเรศ ภัคดีรัจรัตน์

ดูคะแนนทั้งหมด

เอาออก



สุขประเสริฐ เจริญสหกิจกุล

ดูคะแนนทั้งหมด

เอาออก



สมพงษ์ สิตวัน

ดูคะแนนทั้งหมด

เอาออก



ศรุตกร สีสุข

ดูคะแนนทั้งหมด

เอาออก



ปภาวี ปานบุตร

ดูคะแนนทั้งหมด

เอาออก



จักรกฤษ ดวงทิพย์

ดูคะแนนทั้งหมด

เอาออก

รายชื่อกลุ่มผู้เรียน

[← กลับ](#) [← ฉับอยู่ที่](#) [→ หน้าหลัก](#) [→ ชั้นเรียนของฉับ](#) [→ 460-110 Informati...](#) [→ รายการกลุ่มผู้เรียน](#)

รายการกลุ่มผู้เรียน

กนกวรรณ (5)	สร้างเมื่อ 18 วัน ที่แล้ว
กมลทิพย์ (4)	สร้างเมื่อ 18 วัน ที่แล้ว
กตติณัฐ (5)	สร้างเมื่อ 18 วัน ที่แล้ว
จิตรา (5)	สร้างเมื่อ 18 วัน ที่แล้ว
ณัฐชัย (4)	สร้างเมื่อ 18 วัน ที่แล้ว
ณัฐวุฒิ (5)	สร้างเมื่อ 18 วัน ที่แล้ว
ทิวากร (5)	สร้างเมื่อ 18 วัน ที่แล้ว
ธนัชกตศ (5)	สร้างเมื่อ 18 วัน ที่แล้ว
ธมลวรรณ (5)	สร้างเมื่อ 18 วัน ที่แล้ว
นิตินันท์ (5)	สร้างเมื่อ 18 วัน ที่แล้ว
น้ำเพชร (5)	สร้างเมื่อ 18 วัน ที่แล้ว
วาชิณี (5)	สร้างเมื่อ 18 วัน ที่แล้ว

ข่าวประกาศในชั้นเรียน


สมาชิก ▾ ผู้สอน ▾ ผู้เรียน ▾ ความช่วยเหลือ ▾ ผู้บริหารระบบ ▾

[← กลับ](#) [← ฉับอยู่ที่นี่](#) [→ หน้าหลัก](#) [→ ชั้นเรียนของฉัน](#) [→ 460-110 Informati...](#) [→ ข่าวประกาศทั้งหมด](#)

ข่าวประกาศทั้งหมด

[เพิ่มข่าวประกาศใหม่](#)

Displaying 1 ข่าวประกาศ

หัวข้อ	แสดงประกาศ	เริ่มต้นเมื่อ	สิ้นสุดเมื่อ
 จัดการเรียนการสอนในช่วง งาน ม.อ. วิชาการ 15-17 สิงหาคม 2554	ไม่ใช่	11 สิงหาคม 2011 14:54 น.	19 สิงหาคม 2011 00:00 น.

04/08/54

© วิทยาลัยเทคโนโลยีและสหวิทยาการ ม.อ. วิทยาเขต ภูเก็ต ภูเก็ต 83000

http://

11/04/2011 00:24 น.

30/04/2011 00:00 น.

เอกสารการสอนของชั้นเรียน

[← กลับ](#) [← ฉับอยู่ที่](#) [→ หน้าหลัก](#) [→ ชั้นเรียนของฉัน](#) [→ 460-110 Informati...](#) [→ เอกสารการสอนทั้งหมด](#)

เอกสารการสอนทั้งหมด

[เพิ่มเอกสารการสอนใหม่](#)



Displaying **all 3** เอกสารการสอน

- [Access](#)
- [Excel](#)
- [Photoshop exercises](#)

[← กลับ](#) [← ฉับอยู่ที่](#) [→ หน้าหลัก](#) [→ ชั้นเรียนของฉัน](#) [→ 460-110 Informati...](#) [→ เอกสารการสอนทั้งหมด](#) [→ Excel](#)

Excel

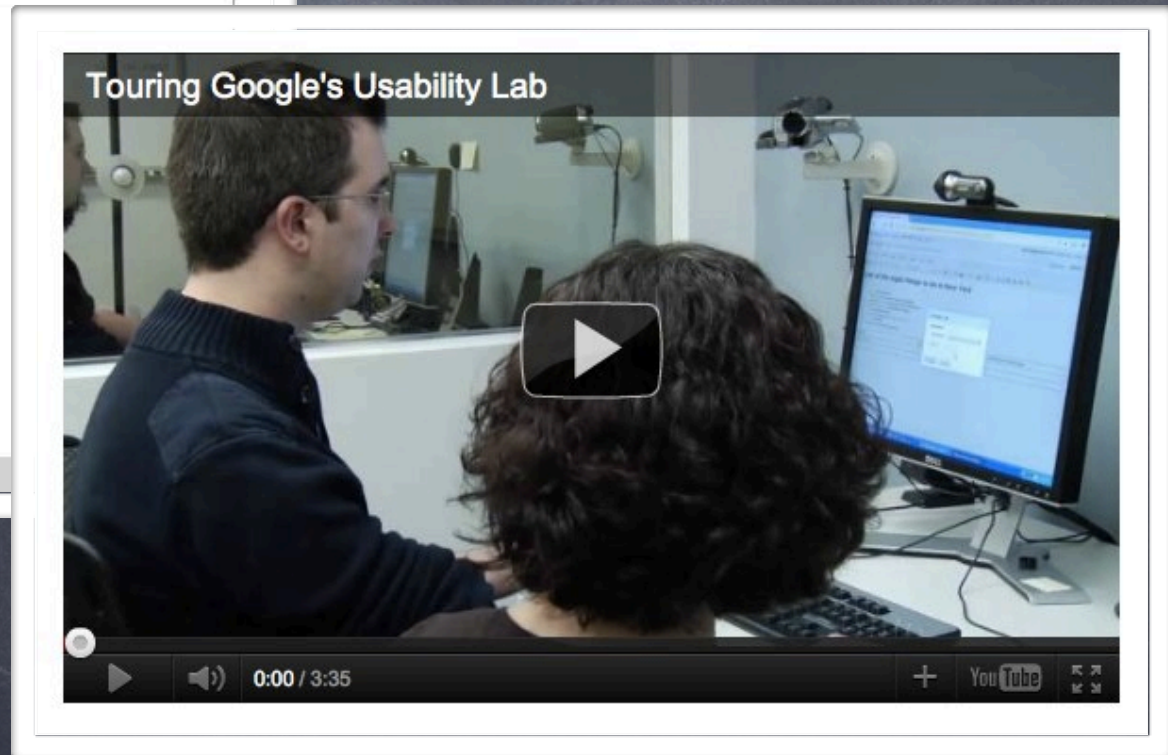
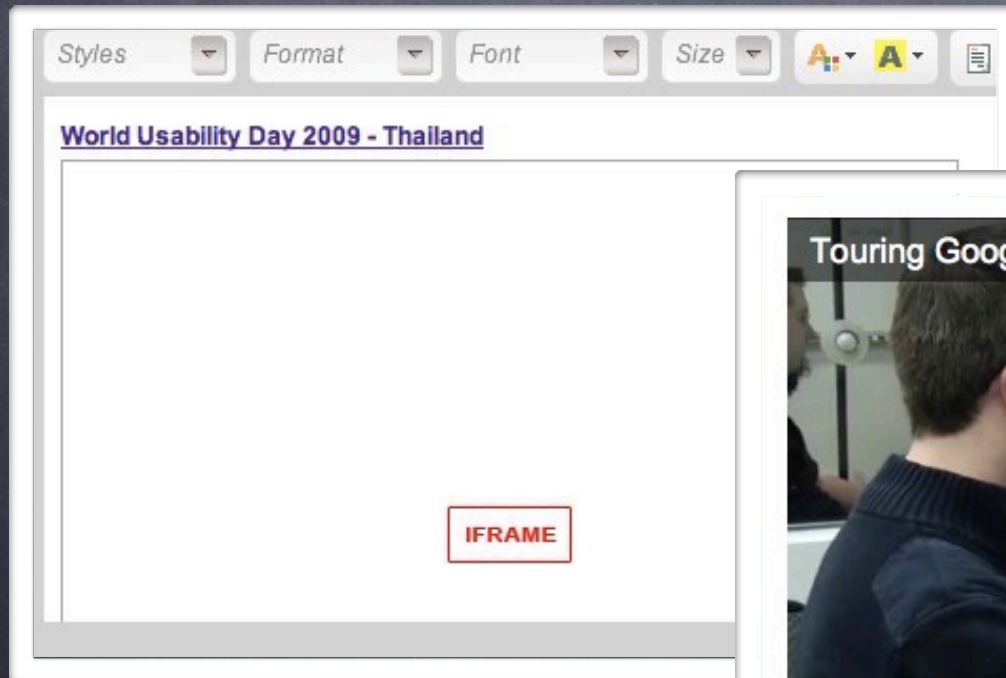
Excel

 15-Basic-excel.pdf	ลบ
 16_Adv_Excel.pdf	ลบ

ตัวเลือกสำหรับผู้สอน

[แก้ไขเอกสารการสอน](#)

เอกสารการสอนในรูปแบบวิดีโอ



บันทึกการเรียนรู้ของนักเรียน

04 กันยายน 2011



04 กันยายน 2011 17:54 น.

สร้างเมื่อ 1 วัน ที่แล้ว

เมื่ออาทิตย์ที่ผ่านมาดิฉันไม่ได้มีการอัพเดทข้อมูลใดๆ เลยเพราะดิฉันต้องเตรียมตัวคัดเลือกเป็นนักกีฬาหมากล้อม และคอมของดิฉันก็ตันเสียด้วย เลยทำให้ไม่มีความคืบหน้า พอมาวันนี้คอมก็ทำได้ทำการซ่อมเสร็จแล้ว และตอนนี้ดิฉันก็ทำการจัดตารางเวลาของตัวดิฉันใหม่ให้ลงตัว เลยทำให้ดิฉันมีเวลาในการทำโปรเจกมากขึ้น ซึ่งในวันนี้ดิฉันได้มีค้นหาเทมเพลตที่จะใช้ดู จึงไปเจอที่เว็บhttp://www.bigquery.com/joomla_templates_1_5.php ในเว็บนี้มีเทมเพลตสวยๆ มากมาย และที่สำคัญสามารถดาวน์โหลดฟรีอีกด้วย ดิฉันจึงสนใจเว็บไซต์นี้มาก ก็เลยนั่งดูเทมเพลตต่างๆ ไปเรื่อยๆ ได้เจอเทมเพลตที่ถูกใจก็มากมาย แต่เมื่อตกลงปลงใจที่จะดาวน์โหลดเทมเพลตที่ถูกใจ ก็กลับกลายเป็นว่าไม่สามารถดาวน์โหลดได้ ดิฉันก็คิดว่าอาจจะเกิดความผิดพลาดของเทมเพลตนี้ เลยเลือกเทมเพลตใหม่ขึ้นมา ก็ลองดาวน์โหลดอีกครั้งก็ไม่สามารถดาวน์โหลดได้อยู่ดี ดิฉันจึงลองไปอ่านคอมเม้นด้านล่างดู ก็จึงได้รู้ว่าไม่ใช่ดิฉันคนเดียวที่ดาวน์โหลดไม่ได้ ยังมีคนอื่นอีกเช่นกัน จึงทำให้ดิฉันมั่นใจว่าดิฉันคงไม่ได้ทำอะไรผิดพลาด แต่เกิดจากความผิดพลาดของเว็บไซต์นี้เอง

[460-492 Projects in ITM \(06\)](#)

03 กันยายน 2011



03 กันยายน 2011 21:49 น.

สร้างเมื่อ 2 วัน ที่แล้ว

3 ก.ย. 54

หลังจากที่หยุดพักในเทศกาลวันฮารีรายอไปหลายวัน วันนี้จึงเป็นวันที่เราต้องประชุมเพื่อแบ่งงานกันอีกครั้ง เนื่องจากว่าหากรอให้ทุกคนว่างพร้อมกัน งานคงไม่คืบหน้า จึงแบ่งงานกันไปตามความเหมาะสม ทั้งงานของโปรเจก และงานของวิชาสัปดาห์ ซึ่งต่อจากนี้จะต้องนับสัปดาห์ที่ 13 ก.ย. 54 นี้แล้ว อันนี้จึงทำหน้าที่ส่วนต่อเนื้อหาของวิ

กระดานสนทนาของชั้นเรียน


หัวข้อสนทนา


เพิ่มหัวข้อใหม่

 [ส่งแผนการดำเนินงาน วิชาสัมมนาฯ \(กลุ่มไม้อินตัน\)](#)

 [แผนการดำเนินงาน สัมมนา เรื่อง PDM](#)

 [ขอความเห็นเกี่ยวกับ โลโก้ เว็บไซต์หนังสือเสียง หน่อ](#)

 [แผนการดำเนินงานวิชาสัมมนา](#)


 [แผนการดำเนินงานวิชาสัมมนา](#)

หัวข้อสนทนาทั้งหมด »


ส่งแผนการดำเนินงาน วิชาสัมมนาฯ (กลุ่มไม้อินตัน)

 [มาเรียม เบ็ญโกบ \(5110513070\)](#)

ส่งแผนการดำเนินงาน วิชาสัมมนาฯ (กลุ่มไม้อินตัน)

 [seminarplaning.pdf](#)

ความเห็น

 [มาเรียม เบ็ญโกบ \(5110513070\)](#)

อาจารย์ขอแก้ไขตารางการดำเนินงานสัมมนา จากไฟล์ seminarplaning.pdf เป็น ไฟล์ seminar.pdf ค่ะ

 [seminar.pdf](#)

 [จันทวรรณ ปิยะวัฒน์](#)

Joomla templates ไซ้ใหม่ ก็ต้องบอกให้ชัดค่ะ

ผู้ดูแลระบบผู้ทรงคุณวุฒิ »

แบบฝึกหัดเดี่ยวและกลุ่ม

แบบฝึกหัด

เพิ่มแบบฝึกหัดใหม่

★ [งานเดี่ยว 3 Heuristic evaluation \(งานเดี่ยว\)](#)

🕒 [งานกลุ่ม #3 : Card sorting \(งานกลุ่ม\)](#)

🕒 [งานกลุ่ม #2 Requirement analysis \(งานกลุ่ม\)](#)

🕒 [งานกลุ่ม #1: Social network \(งานเดี่ยว\)](#)

🕒 [งานเดี่ยว #2: Usability news \(งานเดี่ยว\)](#)

แบบฝึกหัดทั้งหมด »

[← กลับ](#) [← ฉับอยู่ที่](#) [→ หน้าหลัก](#) [→ ชั้นเรียนของฉัน](#) [→ 460-295 Human-Com...](#) [→ แบบฝึกหัดทั้งหมด](#) [→ งานกลุ่ม #2 Requi...](#)

งานกลุ่ม #2 Requirement analysis


เวลาเริ่มทำ: 20 กรกฎาคม 2011 15:13 น. (ประมาณ 1 เดือน ที่แล้ว)
กำหนดส่ง: 12 สิงหาคม 2011 23:59 น. (24 วัน ที่แล้ว)
ประเภทแบบฝึกหัด: งานกลุ่ม

โจทย์

จงเลือกเว็บไซต์ของหน่วยงานรัฐบาลไทยมากลุ่มละหนึ่งหน่วยงาน (ห้ามซ้ำกัน) และทำการวิเคราะห์ว่าเว็บไซต์นั้นๆ สามารถบรรลุ federal website requirements หรือไม่อย่างไรตามไฟล์ 10-gov-req-long.pdf

ให้ส่งรายงานเป็น pdf โดยตอบคำถามทุกข้อ และนำเสนอกลุ่มละ 10 นาทีตามการสุ่มเลือก

ส่งรายงานเป็น pdf พร้อมนำเสนอกลุ่มละ 10 นาทีตามการสุ่มเลือก

 [09-gov-req-short20110724-5-4jmik6.pdf](#)

ลบ

เพิ่มไฟล์แนบ

ตัวเลือกสำหรับผู้สอน

แก้ไขแบบฝึกหัด

ดูคำตอบทั้งหมด

รายชื่อผู้เรียนที่ยังไม่ได้ส่งคำตอบ

ปิดแบบฝึกหัด

ไฟล์คะแนน

class_all_assignments_scores-1319028977

Tables Reorganize Function Formula List Charts Text Box Shapes Comment Share Inspector Media Colors Font

10 Wrap 1.00 .0

ประพิณพงศ์

	A	B	C	D	E	F	G	H	I
1	student_id	first_name	last_name	group_name	Total Learning	Learning Journal	Learning Journal	งานเดี่ยว 1 วิชา	งานเดี่ยว #2 Good
2	5410510005	aaaaaaa	axcd	กนกวรรณ	46	0	1	100	100
3	5410510009	bbbbbbb	sfrd	กมลทิพย์	50	0	1	100	100
4	5410510015	ccccccc	rrrss	กฤติณัฐ	27	0	0	100	100
5	5410510021	ddddddd	จรรยาศักดิ์	เปมิกา	23	0	0	100	100
6	5410510024	กิตติญา	ddddddd	เปมิกา	47	0	0	100	100
7	5410510030	กุสุมาลย์	ddddddd	อาทิจญา	38	0	0	100	100
8	5410510038	ศัทธียา	sss	กฤติณัฐ	14	0	0	100	100
9	5410510047	จิตรรา	ddddddd	จิตรรา	49	0	0	100	100

เว็บไซต์สถาบันใน ClassStart

ClassStart [จันทร์วรรณ ปิยะวัฒน์](#) [ผู้สอน](#) [ผู้เรียน](#) [ความช่วยเหลือ](#) [ผู้บริหารระบบ](#) [ไทย](#) [ออกจากระบบ](#)



มูลนิธิสยามกัมมาจล
THE SIAM COMMERCIAL FOUNDATION

มูลนิธิสยามกัมมาจล เกี่ยวกับ SCBF.ClassStart.org

เส้นทาง → [หน้าหลัก](#) → [มูลนิธิสยามกัมมาจล](#) → [หน้าเพจ](#) → [เกี่ยวกับ SCBF.ClassStart.org](#)

[จันทร์วรรณ ปิยะวัฒน์](#) [แก้ไข](#) [ลบ](#)

- [หน้าหลัก](#)
- [ชั้นเรียนของฉัน](#)
- [บันทึกการเรียนรู้](#)

มูลนิธิสยามกัมมาจล

- [เกี่ยวกับสถานศึกษา](#)
- [ชั้นเรียนทั้งหมด](#)
- [เกี่ยวกับ SCBF.ClassS...](#)
- [โครงการของมูลนิธิ](#)
- [Good practices](#)
- [ข่าวและกิจกรรม](#)
- [หน้าเพจทั้งหมด](#)

CLASSTART

- [สถานศึกษาทั้งหมด](#)
- [ชั้นเรียนทั้งหมด](#)
- [กระดานสนทนาสาธารณะ](#)



SCBF.ClassStart.org คือ เว็บไซต์เพื่อการจัดการเรียนรู้อิงโครงการพัฒนาการเรียนรู้ภายใต้ปรัชญาเศรษฐกิจพอเพียงของมูลนิธิสยามกัมมาจล

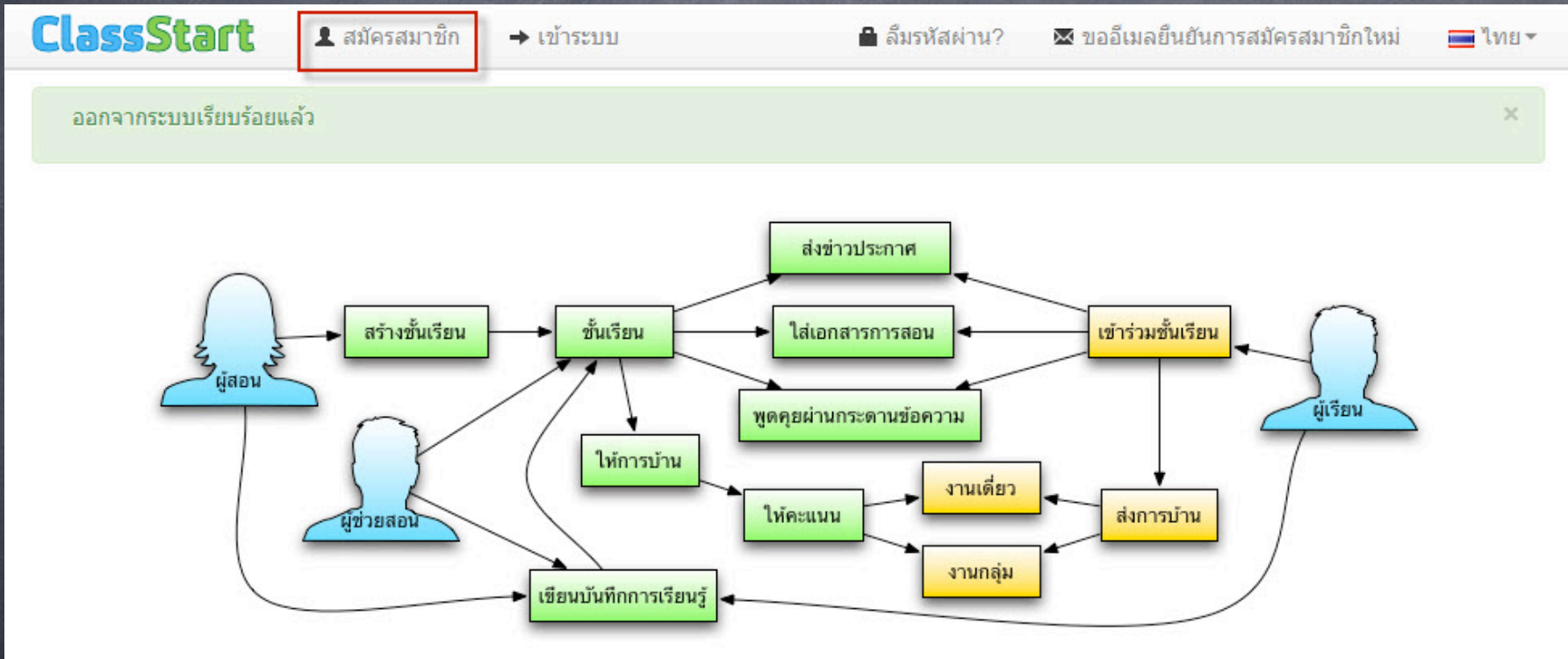
ด้วยตระหนักถึงความสำคัญใน "ปรัชญาของเศรษฐกิจพอเพียง" ว่าเป็น "เครื่องมือ" ที่สำคัญในการพัฒนาบุคลากรของประเทศ มูลนิธิสยามกัมมาจลจึงได้จัดตั้ง "โครงการพัฒนาเยาวชนโดยการเรียนรู้ปรัชญาของเศรษฐกิจพอเพียง" และร่วมมือกับโครงการวิจัยเศรษฐกิจพอเพียง สำนักงานทรัพย์สินส่วนพระมหากษัตริย์ สนับสนุนการขับเคลื่อนเศรษฐกิจพอเพียงของกระทรวงศึกษาธิการอย่างต่อเนื่อง นับตั้งแต่ปี 2548 โดยมีบทบาทเป็นผู้จัดประกาย สนับสนุนการพัฒนากระบวนการเรียนรู้ที่ส่งผลให้นักเรียนเกิดอุปนิสัยพอเพียง ตลอดจนสร้างความต่อเนื่องในการขับเคลื่อนเศรษฐกิจพอเพียงของโรงเรียนต่างๆ

ด้วยตระหนักถึงความสำคัญใน "ปรัชญาของเศรษฐกิจพอเพียง" ว่าเป็น "เครื่องมือ" ที่สำคัญในการพัฒนาบุคลากรของประเทศ มูลนิธิ

การใช้งาน ClassStart

สมัครเป็นสมาชิก ClassStart

สมัครสมาชิก



สมัครสมาชิก

[กลับ](#) ← เส้นทาง → [สมัครสมาชิก](#)

* - เครื่องหมายดอกจันหมายถึงรายการที่ต้องกรอก

ศานาหน้าชื่อ

ชื่อ*

กรอกเฉพาะชื่อ ไม่ต้องใส่ศานาหน้าชื่อ ต่

นามสกุล*

อีเมล*

ใส่อีเมลจริงที่คุณใช้งานเพื่อรับส่งอีเมล อีเมลนี้

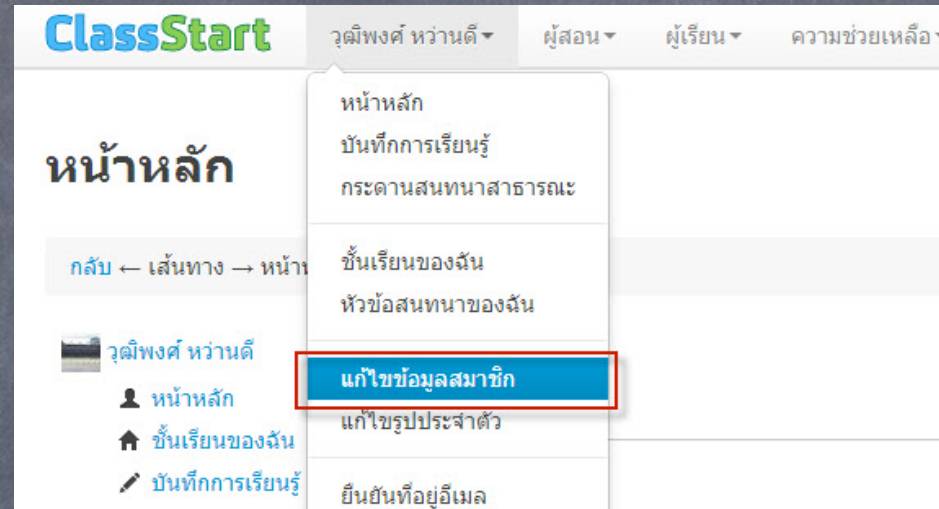
ยืนยันอีเมล*

รหัสผ่าน*

ยืนยันรหัสผ่าน*

แก้ไขข้อมูลสมาชิก

1



The screenshot shows the ClassStart website interface. At the top, there is a navigation bar with the ClassStart logo and several menu items: 'วุฒิพงศ์ หวานดี', 'ผู้สอน', 'ผู้เรียน', and 'ความช่วยเหลือ'. Below this, a dropdown menu is open, listing various options. The option 'แก้ไขข้อมูลสมาชิก' (Edit Member Information) is highlighted with a red rectangular box. Other visible options include 'หน้าหลัก', 'บันทึกการเรียนรู้', 'กระดานสนทนาสาธารณะ', 'ชั้นเรียนของฉัน', 'หัวข้อสนทนาของฉัน', 'หน้าหลัก', 'แก้ไขรูปประจำตัว', and 'ยืนยันที่อยู่อีเมล'.

2

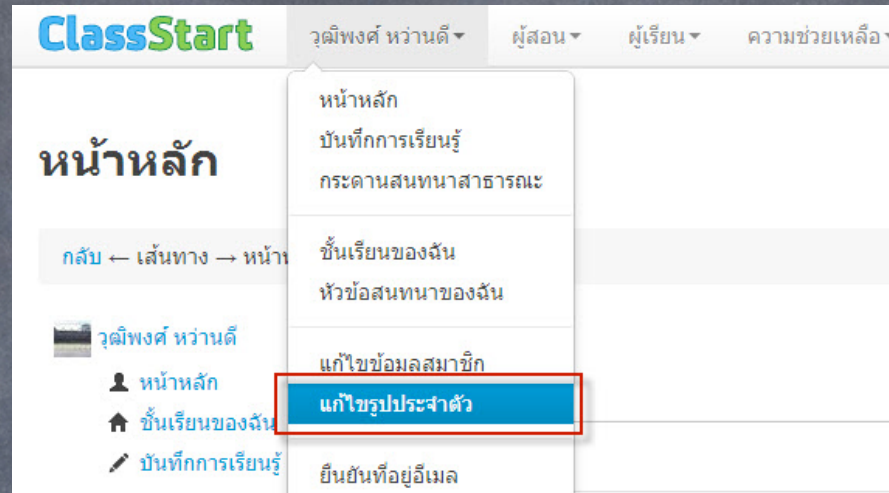


The screenshot shows the 'แก้ไขข้อมูลสมาชิก' (Edit Member Information) page. At the top, there is a breadcrumb trail: 'กลับ ← เส้นทาง → หน้าหลัก → วุฒิพงศ์ หวานดี → แก้ไข'. Below this, there is a note: '* - เครื่องหมายดอกจันหมายถึงรายการที่ต้องกรอก' (Asterisk indicates required items). The form contains three input fields, each with a label and a 'ระบบต้องกรอก' (System required) label to its right:

- รหัสผ่านปัจจุบัน* (Current Password) - System required
- รหัสผ่านใหม่ (New Password) - ใส่รหัสผ่าน (Enter password)
- ยืนยันรหัสผ่านใหม่ (Confirm New Password) - ใส่รหัสผ่าน (Enter password)

แก้ไขรูปประจำตัว

1



ClassStart วุฒิพงศ์ หวานดี ผู้สอน ผู้เรียน ความช่วยเหลือ

หน้าหลัก

กลับ ← เส้นทาง → หน้าหลัก

วุฒิพงศ์ หวานดี

- หน้าหลัก
- ชั้นเรียนของฉัน
- บันทึกการเรียนรู้

แก้ไขข้อมูลสมาชิก

แก้ไขรูปประจำตัว

ยืนยันที่อยู่อีเมล

2



แก้ไขรูปประจำตัว: วุฒิพงศ์ หวานดี

กลับ ← เส้นทาง → หน้าหลัก → วุฒิพงศ์ หวานดี → แก้ไขรูปประจำตัว

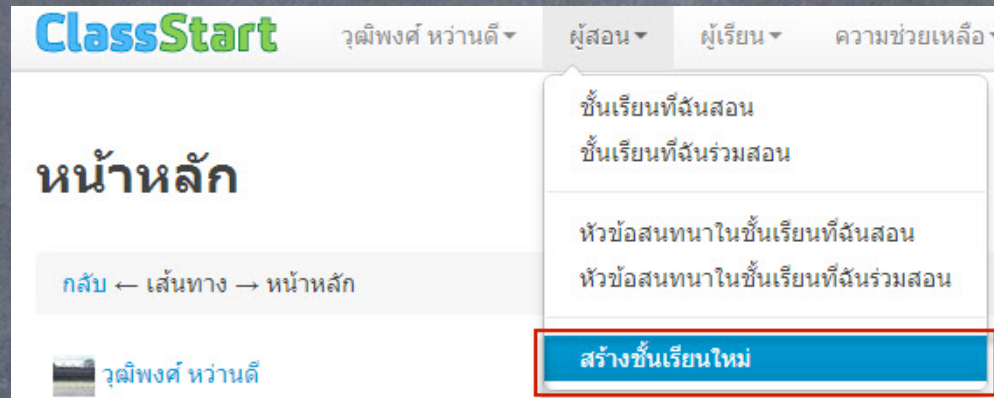
รูปประจำตัว: **เลือกไฟล์** ไม่ได้เลือกไฟล์ใด

จัดเก็บ

สร้างชั้นเรียนใน ClassStart

การสร้างชั้นเรียนใหม่

1



ClassStart วุฒิพงศ์ หวานดี ▾ ผู้สอน ▾ ผู้เรียน ▾ ความช่วยเหลือ ▾

หน้าหลัก

กลับ ← เส้นทาง → หน้าหลัก

วุฒิพงศ์ หวานดี

- ชั้นเรียนที่ฉันสอน
- ชั้นเรียนที่ฉันร่วมสอน
- หัวข้อสนทนาในชั้นเรียนที่ฉันสอน
- หัวข้อสนทนาในชั้นเรียนที่ฉันร่วมสอน

สร้างชั้นเรียนใหม่

2

สร้างชั้นเรียนใหม่

กลับ ← เส้นทาง → หน้าหลัก → ชั้นเรียนทั้งหมด → สร้างชั้นเรียนใหม่

* - เครื่องหมายดอกจันหมายถึงรายการที่ต้องกรอก

ชื่อชั้นเรียน*

ประเทศ Thailand ▾ กรุณาเลือกรัฐ

สถานศึกษา*

กรุณาใส่ชื่อเต็มของสถานศึกษา อย่าใช้ชื่อย่อหรือ
ชื่อย่อโน้มนำ

ภาษา

การสร้างชั้นเรียน

มอ.

460-498 KNOWLEDGE MANAGEMENT SYSTEMS (2/55)

ประเทศ Thailand กรุณาเลือกประเทศเพื่อแสดงรายชื่อสถานศึกษา

สถานศึกษา มหาวิทยาลัยสงขลานครินทร์
กรุณาใส่ชื่อเต็มของสถานศึกษา อย่าใช้ชื่อย่อหรือตัวย่อ (ใส่ภาษาไทย) หรือเลือกชื่อสถานศึกษาจากรายการตัวเลือกที่จะปรากฏ

ภาษา ไทย

คำอธิบายชั้นเรียน

460-498 Knowledge Management Systems

อาจารย์ผู้สอน

ดร.จันทวรรณ ปิยะวัฒน์ (jantawan@gmail.com)

วันเวลาสถานที่

อังคาร, พฤหัส 10:30-11:50 ช 203

เว็บไซต์ E-learning สมัครสมาชิกเสร็จแล้ว | เข้า <http://www.class.in.th/classes/630>

กด Join Class เพื่อขอเข้าร่วมรายวิชานี้

- หัวข้อการสอน
1. Introduction to Knowledge Management

มศว.

SWU141 B04 INFORMATION LITERACY SKILLS 1/2556

ประเทศ Thailand กรุณาเลือกประเทศเพื่อแสดงรายชื่อสถานศึกษา

สถานศึกษา มหาวิทยาลัยศรีนครินทรวิโรฒ
กรุณาใส่ชื่อเต็มของสถานศึกษา อย่าใช้ชื่อย่อหรือตัวย่อ (ใส่ภาษาไทย) หรือเลือกชื่อสถานศึกษาจากรายการตัวเลือกที่จะปรากฏ

ภาษา ไทย

คำอธิบายชั้นเรียน

ศึกษาความสำคัญของระบบและกระบวนการสื่อสาร พัฒนาทักษะในการสืบค้นและอ้างอิงข้อมูล การใช้ซอฟต์แวร์ต่าง ๆ และการจัดการความรู้จากเครือข่ายอินเทอร์เน็ต เพื่อการเรียนรู้ตลอดชีวิต ตลอดจนฝึกทักษะการนำเสนอข้อมูลสารสนเทศ โดยตระหนักในจรรยาบรรณ ผลกระทบที่มีต่อบุคคลและสังคม รวมทั้งกฎหมายที่เกี่ยวข้อง

อนุญาตให้สมาชิกอื่นที่ไม่ใช่ผู้เรียนดูข้อมูลและกิจกรรมต่างๆ ของชั้นเรียนนี้ได้

การขอเข้าร่วมชั้นเรียน

1. อาจารย์บอกลิงก์ (URL) ของชั้นเรียนให้นักเรียนเข้ามาขอร่วมชั้นเรียน
2. นร. login เข้าระบบ แล้วเข้าที่ลิงก์ดังกล่าว แล้วนร. กดปุ่มขอเข้าร่วมชั้นเรียน
3. อาจารย์ login เข้าระบบ แล้วกดปุ่ม จัดการ แล้วกดปุ่ม อนุมัติเข้าชั้นเรียน

การตรวจสอบรายชื่อนักเรียน

รายชื่อผู้เรียน

กลับ ← เส้นทาง → หน้าหลัก → ชั้นเรียน → SWU 141(B15) ชื่อ... → รายชื่อผู้เรียน



วิทยากร : แสงอ่อน

👤 หน้าหลัก

🏠 ชั้นเรียนของฉัน

✍️ บันทึกการเรียนรู้

+ เพิ่มผู้เรียน

แสดง ผู้เรียน 1-30 จากทั้งหมด 116 รายการ

🏠 SWU 141(B15) ชื่อวิชา : IN...

🕒 ความเคลื่อนไหว

📢 ข่าวประกาศ

📄 เอกสารการสอน

📝 แบบฝึกหัด

📅 คะแนนเก็บภายนอก

🗨️ กระดานสนทนา

✍️ บันทึกการเรียนรู้

👁️ ผู้สอน

👤 ผู้เรียน

CLASSTART

📄 สถานศึกษาทั้งหมด

🏠 ชั้นเรียนทั้งหมด

🗨️ กระดานสนทนาสาธารณะ

1 2 3 4 [ถัดไป >](#)

ชื่อ



พิชานุชย์ สุดชื่น

📄 ดูคะแนนทั้งหมด

✖️ ยกเลิก



ดวงทอง พงศ์จำรัส

📄 ดูคะแนนทั้งหมด

✖️ ยกเลิก



พงษ์ อรุณแสงสุข

📄 ดูคะแนนทั้งหมด

✖️ ยกเลิก



อภิญา กาจิยานนท์

📄 ดูคะแนนทั้งหมด

✖️ ยกเลิก



น้ำทิพย์ เจิมกิติ

📄 ดูคะแนนทั้งหมด

✖️ ยกเลิก



ทไยรัตน์ พิศมาสกุล

📄 ดูคะแนนทั้งหมด

✖️ ยกเลิก



ยลรดี ประภาสโรบล

📄 ดูคะแนนทั้งหมด

✖️ ยกเลิก



ภัทรวรรณ ทองวงศ์

📄 ดูคะแนนทั้งหมด

✖️ ยกเลิก



ศิริ วิสุมวิท

📄 ดูคะแนนทั้งหมด

✖️ ยกเลิก

ผู้ร่วมสอนในชั้นเรียน ClassStart

การมีผู้สอนร่วมหรือผู้ช่วยสอน

→ 460-498 KNOWLEDGE... → ผู้ร่วมสอนทั้งหมด

+ เพิ่มผู้ร่วมสอน

แสดงผู้ร่วมสอน ทั้งหมด 3 รายการ

ชื่อ



นุชระพี จันทรช่วย

✕ ยกเลิก



ชจรศักดิ์ วิชัยวรกุล

✕ ยกเลิก



วุฒิมงคล หวานดี

✕ ยกเลิก

การเพิ่มผู้ร่วมสอน

1

460-498 KNOWLEDGE MANAGEMENT SYSTEMS (2/55)

กลับ ← เส้นทาง → หน้าหลัก → ชั้นเรียน → 460-498 KNOWLEDGE...

วุฒิพงศ์ หวานดี

- หน้าหลัก
- ชั้นเรียนของฉัน
- บันทึกการเรียนรู้

460-498 KNOWLEDGE ...

- ความเคลื่อนไหว
- ข่าวประกาศ
- เอกสารการสอน
- แบบฝึกหัด

ตัวเลือกสำหรับผู้สอน

แก้ไขชั้นเรียน | ความปลอดภัย

ชั้นเรียนนี้เปิดอยู่

สมาชิก

จำนวนผู้เรียน + เพิ่มผู้เรียน	35	กลุ่มผู้เรียน + เพิ่มกลุ่มผู้เรียน	6	ผู้ร่วมสอน + เพิ่มผู้ร่วมสอน	2
----------------------------------	-----------	---------------------------------------	----------	---------------------------------	----------

2

เพิ่มผู้ร่วมสอน

กลับ ← เส้นทาง → หน้าหลัก → ชั้นเรียน → 460-498 KNOWLEDGE... → ผู้ร่วมสอนทั้งหมด → เพิ่มผู้ร่วมสอน

วุฒิพงศ์ หวานดี

อีเมลของผู้ร่วมสอน*

ใส่อีเมลของสมาชิกของ Classtart.org เพื่อ

เพิ่มผู้ร่วมสอน

460-498 KNOWLEDGE ...

การตอบรับเป็นผู้ร่วมสอน

รายการเชิญเป็นผู้ร่วมสอน

ชื่อ

ผู้สอน

คอมพิวเตอร์



✓ เข้าร่วม

✗ ปฏิเสธ


ประกาศข่าว




การประกาศข่าว


ClassStart [วิทยาลัย แสงอ่อน](#) [ผู้สอน](#) [ผู้เรียน](#) [ความช่วยเหลือ](#) [ไทย](#) [ออกจากระบบ](#)








wk06 : หยุดวันไหว้ครู นิสิตศึกษาค้นคว้าด้วยตนเอง

[กลับ](#) ← [เส้นทาง](#) → [หน้าหลัก](#) → [ชั้นเรียน](#) → [SWU 141\(B15\) ชื่อ...](#) → [ข่าวประกาศทั้งหมด](#) → [wk06 : หยุดวันไหว...](#)

 **วิทยาลัย แสงอ่อน** [แก้ไข](#) [ลบ](#)




-  หน้าหลัก
-  ชั้นเรียนของฉัน
-  บันทึกการเรียนรู้

 **SWU 141(B15) ชื่อวิชา : IN...**

-  ความเคลื่อนไหว
-  ข่าวประกาศ
-  เอกสารการสอน
-  แบบฝึกหัด
-  คะแนนเก็บภายนอก
-  กระดานสนทนา
-  บันทึกการเรียนรู้

[ผู้สอน](#) [ผู้เรียน](#)

CLASSSTART

-  สถานศึกษาทั้งหมด
-  ชั้นเรียนทั้งหมด
-  กระดานสนทนาสาธารณะ

หัวข้อ	wk06 : หยุดวันไหว้ครู นิสิตศึกษาค้นคว้าด้วยตนเอง
เริ่มต้นเมื่อ	10 กรกฎาคม 2012 13:20 น. (10 เดือนที่แล้ว)
สิ้นสุดเมื่อ	17 กรกฎาคม 2012 13:20 น. (10 เดือนที่แล้ว)

wk06 : หยุดวันไหว้ครู นิสิตศึกษาค้นคว้าด้วยตนเอง

หยุดวันไหว้ครู นิสิตศึกษาค้นคว้าด้วยตนเอง

36




การเพิ่มข่าวประกาศ

1



ข่าวประกาศทั้งหมด

กลับ ← เส้นทาง → หน้าหลัก → ชั้นเรียน → 460-498 KNOWLEDGE... → ข่าวประกาศทั้งหมด

 วุฒิพงศ์ หวานดี

-  หน้าหลัก
-  ชั้นเรียนของฉัน
-  บันทึกการเรียนรู้


 460-498 KNOWLEDGE ...

-  ความเคลื่อนไหว
-  ข่าวประกาศ

+ เพิ่มข่าวประกาศใหม่

แสดง 1 ข่าวประกาศ

หัวข้อ

-  วันนี้ และ วันอังคารหน้าคสอนวิชา KM ค่ะ
· เริ่มต้นเมื่อ: หนึ่งวัน ที่แล้ว · สิ้นสุดเมื่อ: 6 วัน

2

เพิ่มข่าวประกาศใหม่

[กลับ](#) ← [เส้นทาง](#) → [หน้าหลัก](#) → [ชั้นเรียน](#) → [460-498 KNOWLEDGE...](#) → [ข่าวประกาศทั้งหมด](#) → [เพิ่ม](#)

หัวข้อ*

เนื้อหา*

B *I* U x_2 x^2

ลักษณะ รูปแบบ แบบอักษร ข...

แสดงประกาศ แสดง
 ซ่อน

เริ่มต้นเมื่อ วัน เดือน ปี ชั่วโมง

สิ้นสุดเมื่อ วัน เดือน ปี ชั่วโมง

ส่งอีเมลเพื่อแจ้งผู้เรียนทั้งหมด

สร้าง

ใส่เนื้อหาลงในชั้นเรียน

การเตรียมเอกสารการสอน

Chapter 1 Introduction to Knowledge Management

กลับ ← เส้นทาง → หน้าหลัก → ชั้นเรียน → 460-498 KNOWLEDGE... → เอกสารการสอน → Chapter 1 Introdu...

จันทวรรณ ปิยะวัฒน์ [แก้ไข](#) [ลบ](#)

- หน้าหลัก
- ชั้นเรียนของฉัน
- บันทึกการเรียนรู้อื่นๆ

460-498 KNOWLEDGE M...

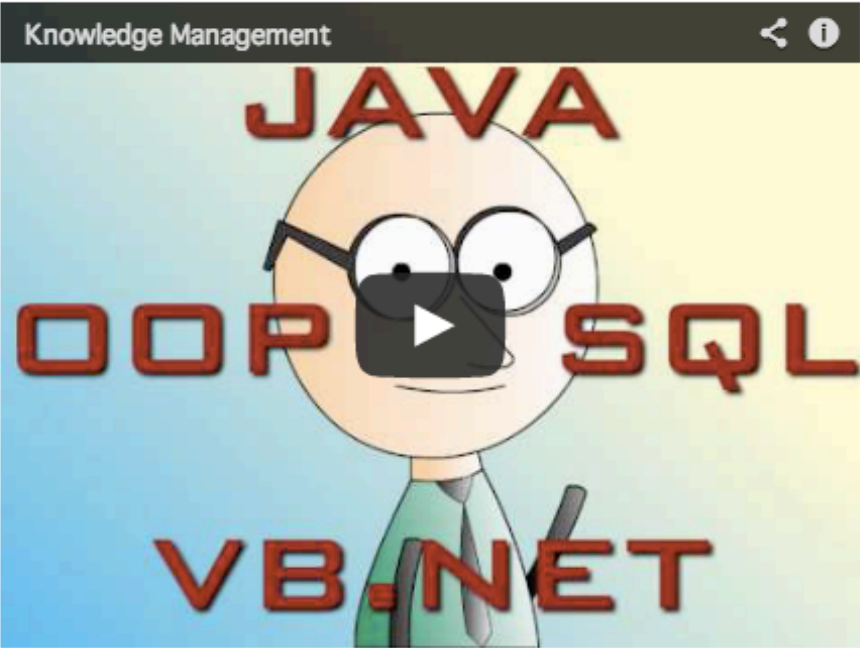
- ความเคลื่อนไหว
- ข่าวประกาศ
- เอกสารการสอน
- แบบฝึกหัด
- คะแนนเก็บภายนอก
- กระดานสนทนา
- บันทึกการเรียนรู้อื่นๆ

[ดูสอน](#) [ดูเรียน](#)

CLASSTART

- สถานศึกษาทั้งหมด
- ชั้นเรียนทั้งหมด
- กระดานสนทนาสาธารณะ

Knowledge Management



Quality Management in 3 Minutes

การเพิ่มเอกสารการสอน

1

กลับ ← เส้นทาง → หน้าหลัก → ชั้นเรียน

วุฒิพงศ์ หวานดี

- หน้าหลัก
- ชั้นเรียนของฉัน
- บันทึกการเรียนรู้

460-498 KNOWLEDGE ...

- ความเคลื่อนไหว
- ข่าวประกาศ
- เอกสารการสอน**
- แบบฝึกหัด
- คะแนนเก็บ
- กระดานสนทนา
- บันทึกการเรียนรู้

2

เอกสารการสอนทั้งหมด

กลับ ← เส้นทาง → หน้าหลัก → ชั้นเรียน → 460-498 KNOWLEDGE... → เอกสารการสอน

วุฒิพงศ์ หวานดี

- หน้าหลัก
- ชั้นเรียนของฉัน
- บันทึกการเรียนรู้

+ เพิ่มเอกสารการสอน

แสดงเอกสารการสอน ทั้งหมด 2 รายการ

หัวข้อ

- Chapter 1 Introduction to Knowledge Manager
แก้ไขเมื่อ 10 วัน ที่แล้ว
- Chapter 2
แก้ไขเมื่อ 3 วัน ที่แล้ว

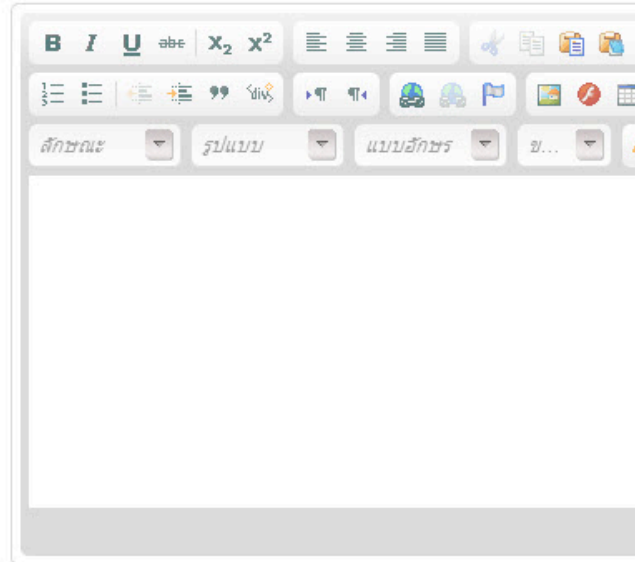
3

เพิ่มเอกสารการสอน

กลับ ← เส้นทาง → หน้าหลัก → ชั้นเรียน → 460-498 KNOWLEDGE... → เอกสารการสอน

หัวข้อ*

เนื้อหา*



ชื่อไฟล์อนุญาตให้ใช้เฉพาะตัวอักษร a-z, A-Z, 0-9, ขีดกลาง, และขีดล่าง (คุณยังสามารถแสดงไฟล์แนบที่เป็นภาพในเนื้อหาของคุณโดยเขียนชื่อไฟล์และปิดด้วยเครื่องหมายปีกกาปิดอีกสองตัว)

ไฟล์แนบ

ไม่ได้เลือกไฟล์ใด

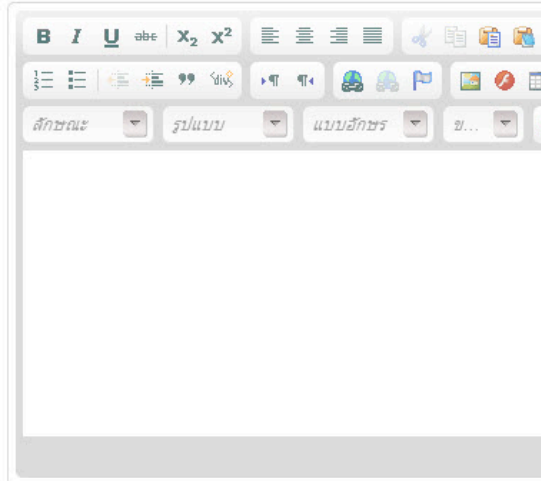
การเพิ่มไฟล์ในเอกสารการสอน

เพิ่มเอกสารการสอน

กลับ ← เส้นทาง → หน้าหลัก → ชั้นเรียน → 460-498 KNOWLEDGE... → เอกสารการสอน

หัวข้อ*

เนื้อหา*



ชื่อไฟล์อนุญาตให้ใช้เฉพาะตัวอักษร a-z, A-Z, 0-9, ขีดล่าง, และ ขีดเอียงสามารถแสดงไฟล์แนบที่เป็นภาพในเนื้อหาของคุณโดยเขียนชื่อไฟล์และปิดด้วยเครื่องหมายปีกกาปิดอีกสองตัว)

ไฟล์แนบ

ไม่ได้เลือกไฟล์ใด

เทคนิคกระตุ้นให้ผู้เรียนดูเนื้อหา มาก่อน

- สรุปเนื้อหา ก่อนเข้าสู่กิจกรรม
- Quiz เนื้อหา ก่อนเริ่มเข้าสู่กิจกรรม
- ผู้เรียนบันทึกสิ่งที่ได้เรียนรู้ลงใน ClassStart ก่อนมาเรียน
- คัดเลือกบันทึกเด่นมาแลกเปลี่ยน

ปัญหาที่พบ

- ความสามารถด้านภาษาอังกฤษของผู้เรียน
- ความเอาใจใส่ในการเรียน
- ทักษะการสื่อสารทั้งฟังพูดอ่านเขียน

กำหนดกลุ่มผู้เรียน

การกำหนดกลุ่มผู้เรียน

→ SWU 141(B15) ชื่อ... → รายการกลุ่มผู้เรียน

+ เพิ่มกลุ่มผู้เรียน

กลุ่มผู้เรียน

- กลุ่ม 2 (1)
- กลุ่ม 3 (1)
- กลุ่ม 4 (1)
- กลุ่ม1 (1)

→ 460-498 KNOWLEDGE... → รายการกลุ่มผู้เรียน

+ เพิ่มกลุ่มผู้เรียน

กลุ่มผู้เรียน

- กัมปนาท เกษตรสุนทร (5)
- นันทน์ภัส มิตรวงษา (5)
- นางสาวกนกพร ชวัญสังข์ (5)
- นางสาวกมลมาศ วัตตธรรม (5)
- นางสาวพรรณทิพย์ สุวรรณละออง (6)

การเพิ่มกลุ่มผู้เรียน

1

460-498 KNOWLEDGE MANAGEMENT SYSTEMS (2/55)

กลับ ← เส้นทาง → หน้าหลัก → ชั้นเรียน → 460-498 KNOWLEDGE...



วุฒิพงศ์ หวานดี

- 👤 หน้าหลัก
- 🏠 ชั้นเรียนของฉัน
- ✍️ บันทึกการเรียนรู้



460-498 KNOWLEDGE ...

- 🕒 ความเคลื่อนไหว
- 📢 ข่าวประกาศ
- 📄 เอกสารการสอน

ตัวเลือกสำหรับผู้สอน

📄 แก้ไขชั้นเรียน

📄 ดาวน์โหลดข้อมูล

ชั้นเรียนนี้เปิดอยู่

สมาชิก

👤 จำนวนผู้เรียน
+ เพิ่มผู้เรียน

35

👤 กลุ่มผู้เรียน

+ เพิ่มกลุ่มผู้เรียน

6

👤 ผู้ร่วมสอน

+ เพิ่มผู้ร่วมสอน

2

2

เพิ่มกลุ่มผู้เรียน

กลับ ← เส้นทาง → หน้าหลัก → ชั้นเรียน → 460-498 KNOWLEDGE... → รายการกลุ่มผู้เรียน → เพิ่มกลุ่มผู้เรียน



วุฒิพงศ์ หวานดี

ชื่อ*

กัมปนาท เกษตรสุนทร

👤 หน้าหลัก

🏠 ชั้นเรียนของฉัน

✍️ บันทึกการเรียนรู้

ตัวแทนกลุ่ม*

กัมปนาท เกษตรสุนทร (531051) ▾

🏠 460-498 KNOWLEDGE ...

🕒 ความเคลื่อนไหว

สร้าง

3

แก้ไขกลุ่มผู้เรียน

ลบกลุ่มผู้เรียน

ชื่อผู้เรียน



กัมปนาท เกษตรสุนทร (ตัวแทนกลุ่ม)

ยกเลิก

+ เพิ่มผู้เรียน

4

เพิ่มผู้เรียน

กลับ ← เส้นทาง → หน้าหลัก → ชั้นเรียน → 460-498 KNOWLEDGE... → รายการกลุ่มผู้เรียน → กัมปนาท



วุฒิพงษ์ หวานดี

ผู้เรียน*



หน้าหลัก



ชั้นเรียนของฉัน



บันทึกการเรียนรู้

เพิ่ม

แบบฝึกหัด

ประเภทแบบฝึกหัด

- แบบฝึกหัดแบบกลุ่ม
- แบบฝึกหัดแบบเดี่ยว
- แบบฝึกหัดแบบทำประจำ

กิจกรรมการเรียนรู้ในห้องเรียน

- โจทย์ท้าทาย แต่ไม่ยากเกินไป เชื่อมโยงโลกความเป็นจริง
- การทำกรณีศึกษาในห้องเรียนและนำเสนอ
- การทำงานส่งเป็น vdo clips
- การโต้วาทีสด
- ผู้เรียนได้ฝึกเป็นผู้สอนและออกแบบการสอนเอง
- การทำ workshops

การสร้างแบบฝึกหัด

1

กลับ ← เส้นทาง → หน้าหลัก → ชั...

วุฒิพงศ์ หวานดี

- หน้าหลัก
- ชั้นเรียนของฉัน
- บันทึกการเรียนรู้

🏠 460-498 KNOWLEDGE ...

- 🕒 ความเคลื่อนไหว
- 📣 ข่าวประกาศ
- 📄 เอกสารการสอน
- 📝 แบบฝึกหัด**
- 📅 คะแนนเก็บ
- 💬 กระดานสนทนา
- 📝 บันทึกการเรียนรู้

2

แบบฝึกหัดทั้งหมด

กลับ ← เส้นทาง → หน้าหลัก → ชั้นเรียน → 460-498 KNOWLEDGE... → แบบฝึกหัด

วุฒิพงศ์ หวานดี

- หน้าหลัก
- ชั้นเรียนของฉัน
- บันทึกการเรียนรู้

แสดง 1 แบบฝึกหัด

ชื่อแบบฝึกหัด

- 📄 ใ้รถามตอบในชั้นเรียน KM วันที่ 1 พย บ้างคะ กำหนดส่ง หนึ่งวัน

3

เพิ่มแบบฝึกหัดใหม่

กลับ ← เส้นทาง → หน้าหลัก → ชั้นเรียน → 460-295 Human Com... → แบบฝึกหัด →

* - เครื่องหมายดอกจันหมายถึงรายการที่ต้องกรอก

ชื่อแบบฝึกหัด*

ประเภทแบบฝึกหัด*

- งานเดี่ยว
 งานกลุ่ม

แบบฝึกหัดนี้เป็นแบบฝึกหัดฝึกทำประจำ (routine/practice as

เวลาเริ่มทำ วัน 9 เดือน พฤศจิกายน ปี 2012 ชั่วโมง

กำหนดส่ง* วัน 10 เดือน พฤศจิกายน ปี 2012 ชั่วโมง

คะแนนเต็ม

โจทย์*

B *I* U abc x_2 x^2 [List Icons] [Link Icon] [Image Icon] [Table Icon]

[List Icons] [List Icons] [List Icons] [List Icons] [List Icons] [List Icons] [List Icons] [List Icons] [List Icons] [List Icons]

ลักษณะ [Dropdown] รูปแบบ [Dropdown] แบบอักษร [Dropdown] ช... [Dropdown]

[Text Area]

การให้แบบฝึกหัดแบบกลุ่ม

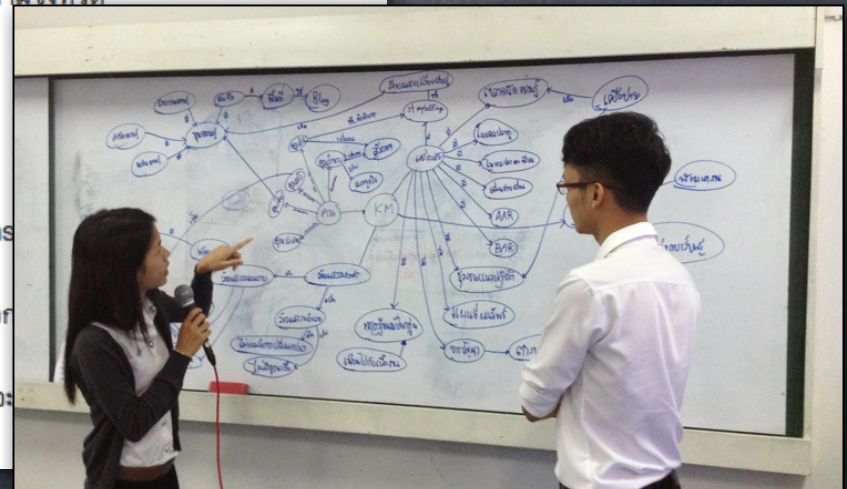
แก้ไข	ดูคำตอบทั้งหมด	รายชื่อผู้เรียนที่ยังไม่ได้ส่งคำตอบ	ปิดแบบฝึกหัด
ชื่อแบบฝึกหัด	C2: การพัฒนาระบบ Learned Lessons System เพื่อการจัดการปัญหาความไม่สงบในสามจังหวัดชายแดนใต้		
ประเภทแบบฝึกหัด	งานกลุ่ม		
เวลาเริ่มทำ	24 มกราคม 2013 15:50 น. (ประมาณ 1 เดือน ที่แล้ว)		
กำหนดส่ง	02 กุมภาพันธ์ 2013 15:50 น. (ประมาณ 1 เดือน ที่แล้ว)		
คะแนนเต็ม	10		

โจทย์

การพัฒนาระบบ Learned Lessons System เพื่อการจัดการปัญหาความไม่สงบในสามจังหวัดชายแดนใต้

ในรายงาน pdf ที่ส่งให้มีรายละเอียดต่อไปนี้

- กลุ่ม users มีกี่กลุ่ม คือใครบ้าง
- แต่ละกลุ่มสามารถทำกิจกรรมอะไรกับระบบได้บ้าง (ศึกษาได้จาก <http://socialmediatoday.com/nancydixon/267166/model-lessons-system-us-army>)
- มีแบบฟอร์มในการ input ข้อมูลอะไรสู่ระบบบ้าง แต่ละฟอร์มมี fields อะไรบ้าง บอกฟอร์ม
- มีรายงานหรือการแสดงผลที่ออกมาเป็น output อะไรบ้าง แต่ละรายงานมี fields อะไรมาแสดง บอกมาอีก 3 รายงาน



การให้แบบฝึกหัดแบบทำประจำ

เพิ่มแบบฝึกหัดใหม่

[กลับ](#) ← [เส้นทาง](#) → [หน้าหลัก](#) → [ชั้นเรียน](#) → [SWU 141\(B15\) ชื่อ...](#) → [แบบฝึกหัด](#) → [เพิ่มแบบฝึกหัดใหม่](#)

* - เครื่องหมายดอกจันหมายถึงรายการที่ต้องกรอก

ชื่อแบบฝึกหัด*

ประเภทแบบฝึกหัด* งานเดี่ยว
 งานกลุ่ม

แบบฝึกหัดนี้เป็นแบบฝึกหัดฝึกทำประจำ (routine/practice assignment) ผู้เรียนจะได้คะแนนเต็มเมื่อส่งคำตอบ

เวลาเริ่มทำ วัน เดือน ปี ชั่วโมง นาที

กำหนดส่ง* วัน เดือน ปี ชั่วโมง นาที

คะแนนเต็ม

โจทย์*

ส่งอีเมลเพื่อแจ้งผู้เรียนทั้งหมด

การให้แบบฝึกหัดแบบเดี่ยว

การสืบค้นสารสนเทศด้วย OPAC

กลับ — เส้นทาง —> หน้าหลัก —> ชั้นเรียน —> SWU 141(B15) ชื่อ... —> แบบฝึกหัด —> การสืบค้นสารสนเทศ...

วีรพงศ์ แสงอ่อน

- หน้าหลัก
- ชั้นเรียนของฉัน
- บันทึกการเรียนรู้

SWU 141(B15) ชื่อวิชา : IN...

- ความเคลื่อนไหว
- ข่าวประกาศ
- เอกสารการสอน
- แบบฝึกหัด
- คะแนนเก็บภายนอก
- กระดานสนทนา
- บันทึกการเรียนรู้

ผู้สอน ผู้เรียน

CLASSSTART

- สถานศึกษาทั้งหมด
- ชั้นเรียนทั้งหมด
- กระดานสนทนาสาธารณะ

แก้ไข ดูคำตอบทั้งหมด รายชื่อผู้เรียนที่ยังไม่ได้ส่งคำตอบ ปิดแบบฝึกหัด

ชื่อแบบฝึกหัด	การสืบค้นสารสนเทศด้วย OPAC
ประเภทแบบฝึกหัด	งานเดี่ยว
เวลาเริ่มทำ	24 กรกฎาคม 2012 09:48 น. (10 เดือนที่แล้ว)
กำหนดส่ง	31 กรกฎาคม 2012 23:48 น. (9 เดือนที่แล้ว)
คะแนนเต็ม	2

โจทย์

กิจกรรมในชั้นเรียน	1. การบรรยายเนื้อหาความรู้ด้วยเพาเวอร์พอยท์และสไลด์วีซีดีใช้ระบบจริงผ่านเว็บไซต์ห้องสมุด 2. แบบฝึกหัดที่ 6 การสืบค้นสารสนเทศด้วย OPAC (.docx)
กิจกรรมนอกชั้นเรียน (งานที่มอบหมาย)	1. ทำงานมอบหมายที่ 6 การสืบค้นทรัพยากรสารสนเทศด้วย OPAC (.docx) โดยเข้าไป OPAC ที่ library.swu.ac.th ส่งบนclassstart ภายใน 18.00 น. ของวันที่ 31 กรกฎาคม 2555 2. ทำแบบประเมินการสอนเรื่อง การสืบค้นสารสนเทศด้วยโอแพค (OPAC) ภายในวันที่ 3 สิงหาคม 2555 แบบประเมิน

ASS6-OPAC-Assignment.docx

การดูคำตอบทั้งหมดของแบบฝึกหัด

แก้ไข **ดูคำตอบทั้งหมด** รายชื่อผู้เรียนที่ยังไม่ได้ส่งคำตอบ

ชื่อแบบฝึกหัด	ใครถามตอบในชั้นเรียน KM วันที่ 1 พย บ้างคะ
ประเภทแบบฝึกหัด	งานเดี่ยว
เวลาเริ่มทำ	01 พฤศจิกายน 2012 15:41 น. (8 วัน ที่แล้ว)
กำหนดส่ง	10 พฤศจิกายน 2012 15:41 น. (หนึ่งวัน)
คะแนนเต็ม	0

โจทย์

ใครถามตอบในชั้นเรียน KM วันที่ 1 พย บ้างคะ
















อ. ถามว่าอะไร คุณตอบว่าอะไร

เพิ่มไฟล์แนบ

การให้คะแนนคำตอบ

1

แสดงคำตอบ ทั้งหมด 13 รายการ

ตอบโดย	คำตอบ	คะแนน
 กัมปนาท เกษตรสุนทร	 ดูหรือให้คะแนนคำตอบ	ผู้สอนยังไม่ได้ให้คะแนน  ดูคะแนนทั้งหมด
 ปาถิศา ทศพร	 ดูหรือให้คะแนนคำตอบ	ผู้สอนยังไม่ได้ให้คะแนน  ดูคะแนนทั้งหมด
 ประเมษฐ์ แต่งไทย	 ดูหรือให้คะแนนคำตอบ	ผู้สอนยังไม่ได้ให้คะแนน  ดูคะแนนทั้งหมด
 อาทิตย์ สุวรรณชัย	 ดูหรือให้คะแนนคำตอบ	ผู้สอนยังไม่ได้ให้คะแนน  ดูคะแนนทั้งหมด
 ศิริทิพย์ รัตนคช	 ดูหรือให้คะแนนคำตอบ	ผู้สอนยังไม่ได้ให้คะแนน  ดูคะแนนทั้งหมด


2

คำถาม "นอกจากการรวบรวมข้อมูลใน Process แล้ว ยังมีขั้นตอนอะไรนอกจากนี้"
คำตอบ "วิเคราะห์"

ผู้สอนยังไม่ได้ให้คะแนน

ตัวเลือกสำหรับผู้สอน

คะแนน

10 

การส่งคำตออบงานเดี่ยว

แบบฝึกหัดครั้งที่3

กลับ ← เส้นทาง → หน้าหลัก → ชั้นเรียน → Adobe Illustrator → แบบฝึกหัด → แบบฝึกหัดครั้งที่3

อบรม ระบบ

หน้าหลัก

ชั้นเรียนของฉัน

บันทึกการเรียนรู้

Adobe Illustrator

ความเคลื่อนไหว

ข่าวประกาศ

เอกสารการสอน

แบบฝึกหัด

+ ส่งคำตออบ

ชื่อแบบฝึกหัด

แบบฝึกหัดครั้งที่3

ประเภทแบบฝึกหัด

งานเดี่ยว

เวลาเริ่มทำ

09 พฤศจิกายน 2012 14:13 น. (5 นาที)

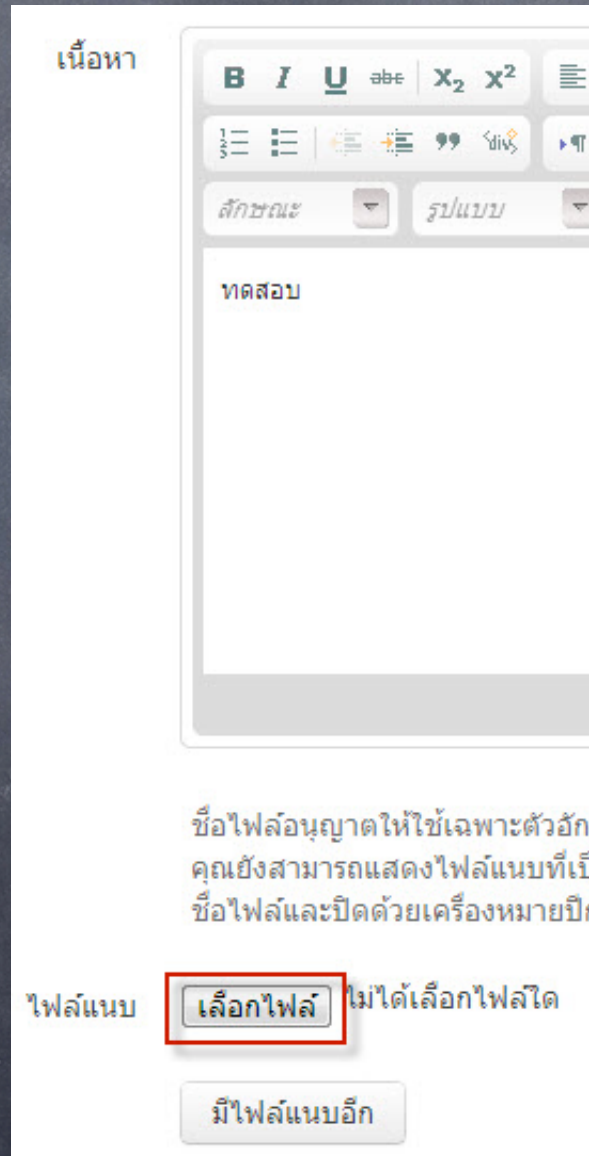
กำหนดส่ง

13 พฤศจิกายน 2012 14:13 น. (4 วัน)

คะแนนเต็ม

10

การจัดการไฟล์แนบในคำตอบ



The screenshot shows a user interface for a Thai language learning application. At the top, there is a text editor with a toolbar containing various formatting options like bold (B), italic (I), underline (U), and mathematical symbols (x₂, x²). Below the toolbar, there are dropdown menus for 'ลักษณะ' (Style) and 'รูปแบบ' (Format). The main text area contains the word 'ทดสอบ' (Test). Below the text editor, there is a section for file uploads. It includes a label 'ไฟล์แนบ' (Attachment), a button labeled 'เลือกไฟล์' (Select File) which is highlighted with a red box, and a message 'ไม่ได้เลือกไฟล์ใด' (No file selected). At the bottom of this section, there is a button labeled 'มีไฟล์แนบอีก' (More attachments).

การส่งคำตอบงานกลุ่ม

แบบฝึกหัดครั้งที่4

กลับ ← เส้นทาง → หน้าหลัก → ชั้นเรียน → Adobe Illustrator → แบบฝึกหัด → แบบฝึกหัดครั้งที่4

อบรม ระบบ

หน้าหลัก

ชั้นเรียนของฉัน

บันทึกการเรียนรู้

Adobe Illustrator

ความเคลื่อนไหว

ข่าวประกาศ

เอกสารการสอน

แบบฝึกหัด

+ ส่งคำตอบ → กลุ่มที่1

ชื่อแบบฝึกหัด

แบบฝึกหัดครั้งที่4

ประเภทแบบฝึกหัด

งานกลุ่ม

เวลาเริ่มทำ

09 พฤศจิกายน 2012 15:08 น. (หนึ่งนาที ที่แล้ว)

กำหนดส่ง

10 พฤศจิกายน 2012 15:08 น. (ประมาณ 24 ชั่วโมง)

คะแนนเต็ม

20

การดูคะแนนคำตอบ

1

ชื่อแบบฝึกหัด

- แบบฝึกหัดครั้งที่3 (งานกลุ่ม)
กำหนดส่ง 4 วัน
- แบบฝึกหัดครั้งที่4 (งานกลุ่ม)
กำหนดส่ง ประมาณ 24 ชั่วโมง
- แบบฝึกหัดครั้งที่2 (งานเดี่ยว)**
กำหนดส่ง ประมาณ 19 ชั่วโมง
- การตรวจ **เลยกำหนดส่ง (งานเดี่ยว)**
กำหนดส่ง 3 เดือน ที่แล้ว

2

ดูคำตอบที่ส่งไปแล้ว

ชื่อแบบฝึกหัด	แบบฝึกหัดครั้งที่2
ประเภทแบบฝึกหัด	งานเดี่ยว
เวลาเริ่มทำ	05 พฤศจิกายน 2012 10:27 น. (4 วัน ที่แล้ว)
กำหนดส่ง	10 พฤศจิกายน 2012 10:27 น. (ประมาณ 19 ชั่วโมง)
คะแนนเต็ม	10

3

แก้ไขคำตอบ

แบบฝึกหัดครั้งที่2

1.pdf

คะแนน

9/10

บันทึกการเรียนรู้

การใช้บันทึกการเรียนรู้ทั้งผู้เรียนและผู้สอน



13 ธันวาคม 2012 23:34 น.

วันนี้ได้มีการแลกเปลี่ยนเรียนรู้ใน 3 หัวข้อคือ

- การดำเนินการจัดการความรู้
- เครื่องมือในการจัดการความรู้
- ฐานข้อมูลความรู้

ซึ่งการแลกเปลี่ยนก็เป็นไปอย่างสบายๆ เข้าใจง่ายกว่าการอ่านเอง เพราะได้ฟังพี่ๆ เพื่อนๆ พูดคุยแชร์กันในหัวข้อต่างๆ

🏠 460-498 KNOWLEDGE

👍 ถูกใจ นิชพรรณ พัน

01 กุมภาพันธ์ 2013



01 กุมภาพันธ์ 2013 15:20 น.

สร้างเมื่อ 3 เดือนที่แล้ว

📄 แก้ไข

อ. เป็นคออีกเสบอีกแล้ว เมื่อวานเย็นไปหาหมอแล้ว ได้ยามาซื้อเม็ดใหญ่ๆ มาเยอะทีเดียว ส่วนวันนี้นอนชมทั้งวัน เทอมนี้แยจจ อ. เป็นทั้งต้นเทอม ปลายเทอม มาช่วยกันนึกหน่อยคะว่าเราจะจัดการเรื่องสุขภาวะในห้องเรียนกันอย่างไรดีคะ

🏠 460-495 ELECTRONIC COMMERCE (2/55) **ปิด**

👍 ถูกใจ

ศิริวิทย์ อุดติ, สุนิษา เพชรแก้ว, กนิษฐา กะรัมย์เดชะ, และ 4 คน ถูกใจสิ่งนี้

บันทึกการเรียนรู้อะไร

- 10% บันทึกการเรียนรู้อะไร
- ทุกคนบันทึกเริ่มตั้งแต่วันแรกที่เรียน
- บันทึกสิ่งที่ได้รับจากการเรียนรู้ในห้องเรียน และนอกห้องเรียน
- บันทึกอะไรก็ได้ที่เกี่ยวข้องกับการเรียนการสอนในวิชานั้นๆ


บันทึกการเรียนรู้ดีอย่างไร

- ฝึกทักษะการสื่อสาร
- ฝึกทักษะการเรียนรู้อย่างต่อเนื่อง
- ใช้เป็นพื้นที่ลปรร.&คลังความรู้ของผู้เรียนทั้งห้อง
- ใช้ทบทวนว่าผู้สอนสอนเข้าใจหรือไม่
- ใช้ทบทวนว่าผู้เรียนได้เรียนรู้อะไรจากกิจกรรมบ้าง

การสร้างบันทึกการเรียนรู้

1

กลับ ← เส้นทาง → หน้าหลัก → ชั้นเรียน

 วุฒิพงศ์ หวานดี

- 👤 หน้าหลัก
- 🏠 ชั้นเรียนของฉัน
- ✍️ บันทึกการเรียนรู้


🏠 460-495 ELECTRONIC ...

- 🕒 ความเคลื่อนไหว
- 📢 ข่าวประกาศ
- 📄 เอกสารการสอน
- 📄 แบบฝึกหัด
- 📁 คณะณเก็บ
- 🗨️ กระดานสนทนา
- ✍️ **บันทึกการเรียนรู้**

2

บันทึกการเรียนรู้

กลับ ← เส้นทาง → หน้าหลัก → ชั้นเรียนทั้งหมด → 460-495 ELECTRONIC ... → บันทึกการเรียนรู้

 วุฒิพงศ์ หวานดี

- 👤 หน้าหลัก
- 🏠 ชั้นเรียนของฉัน
- ✍️ บันทึกการเรียนรู้

+ เพิ่มบันทึกการเรียนรู้

แสดง บันทึกการเรียนรู้ 1-30 จากทั้งหมด 323 รายการ

1 2 3 4

09 พฤศจิกายน 2012

 09 พฤศจิกายน 2012 15:02 น.

ประโยชน์ของ e-commerce

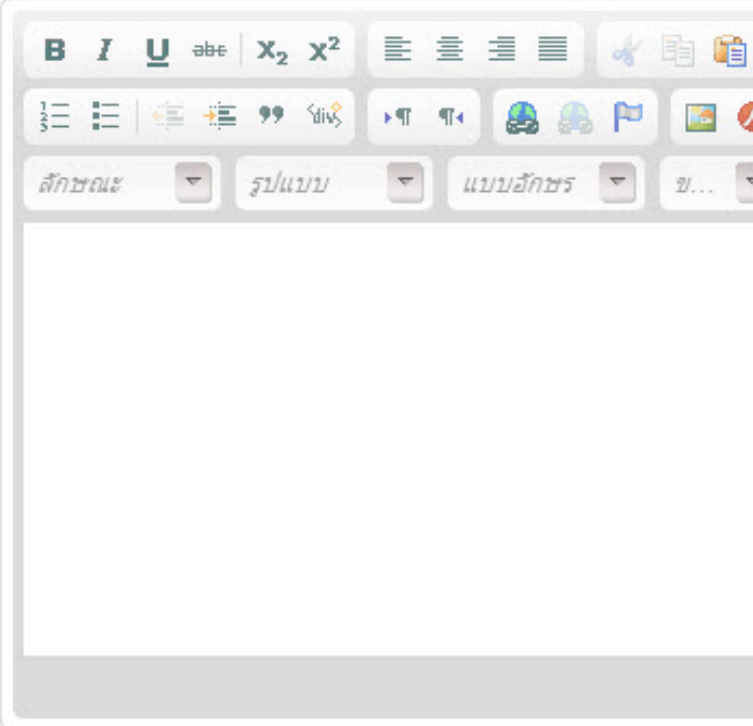
1. ทำการค้าได้ตลอด 24 ชั่วโมง และขายสินค้าได้ทั่วโลก นี้สามารถเข้ามาในเว็บไซต์ของบริษัทได้ตลอดเวลาผู้ขายสาม

3

เพิ่มบันทึกการเรียนรู้

กลับ ← เส้นทาง → หน้าหลัก → บันทึกการเรียนรู้ → เพิ่ม

เนื้อหา*



A rich text editor toolbar with various icons for text formatting and editing. The icons include bold (B), italic (I), underline (U), strikethrough (abc), subscript (x₂), and superscript (x²). There are also icons for text alignment (left, center, right, justified), bulleted and numbered lists, indent and outdent, link and unlink, unlink and link, insert image, and insert video. Below the icons are dropdown menus for font color (สีของ), text background color (รูปแบบ), font face (แบบอักษร), and font size (ข...).

ชั้นเรียนที่เกี่ยวข้อง

460-495 ELECTRONIC COM ▼

การกดปุ่ม “ชอบ” บนที่กการเรียนรู้

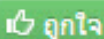


09 พฤศจิกายน 2012 12:30 น.

สร้างเมื่อ ประมาณ 3 ชั่วโมง

วันนี้เป็นเช้าที่สดใสเป็นการขอมใหญ่ของการรับปริญญา บรรยากาศดีมาก หน้าตาของคนทุกคนดูมีความสุขยิ้มแย้มแจ่มใส เป็นการตื่นเช้าที่มีความสุขมากๆครับ ขอแสดงความยินดีกับพี่ๆ ทุกคนด้วยครับ

🏠 460-495 ELECTRONIC COMMERCE (2/55)



ถูกใจ

ศิริวิทย์ อุดดี และ ดันติกร เส็งเสน ถูกใจสิ่งนี้

เว็บไซต์

การใช้เว็บไซต์



สอบถามข้อมูลไป นิวออลีนค่ะ

สร้างเมื่อ 2 เดือนที่แล้ว



KM สอบวันอังคารที่ 19 กพ. เวลา 9.00-12.00 ช 104

มีความเห็นใหม่เมื่อ 3 เดือนที่แล้ว



แจ้งงดสอนวันนี้ค่ะ

สร้างเมื่อ 3 เดือนที่แล้ว



ถามตอบ วันที่ 31 มกราคม 2555

สร้างเมื่อ 3 เดือนที่แล้ว



ไฟล์นำเสนอของ guest speakers

สร้างเมื่อ 3 เดือนที่แล้ว



อ. เลื่อนวันส่งรายงานการพัฒนาระบบให้เป็นวันพรุ่งนี้ค่ะ

สร้างเมื่อ 3 เดือนที่แล้ว



วันหยุดนี้มี guest speaker นะคะ ทุกคนต้องเข้าและทำรายงานส่งเดี๋ยวค่ะ

มีความเห็นใหม่เมื่อ 3 เดือนที่แล้ว




ประกาศรายชื่อผู้ได้รับรางวัลจากกิจกรรมบันทึกเรื่อง เครื่องมือออนไลน์




สร้างเมื่อ 3 เดือนที่แล้ว


การสร้างหัวข้อเว็บบอร์ด








1

กลับ ← เส้นทาง → หน้าหลัก → ชั้น

 วุฒิพงศ์ หวานดี

-  หน้าหลัก
-  ชั้นเรียนของฉัน
-  บันทึกการเรียนรู้


 460-498 KNOWLEDGE ...




-  ความเคลื่อนไหว
-  ข่าวประกาศ
-  เอกสารการสอน
-  แบบฝึกหัด
-  คะแนนเก็บ
-  **กระดานสนทนา**
-  บันทึกการเรียนรู้

2

กระดานสนทนา

กลับ ← เส้นทาง → หน้าหลัก → ชั้นเรียน → 460-498 KNOWLEDGE... → กระดานสนทนา

 วุฒิพงศ์ หวานดี

-  หน้าหลัก
-  ชั้นเรียนของฉัน
-  บันทึกการเรียนรู้

+ เพิ่มหัวข้อใหม่

แสดงหัวข้อสนทนา ทั้งหมด 4 รายการ

การติดตามพฤติกรรมการเรียนรู้

การติดตามพฤติกรรมการเรียนรู้

🏠 460-498 KNOWLEDGE MA...

- 🕒 **ความเคลื่อนไหว**
- 📢 ข่าวประกาศ
- 📖 เอกสารการสอน
- 📄 แบบฝึกหัด
- 📅 คะแนนเก็บภายนอก
- 💬 กระดานสนทนา
- ✍️ บันทึกการเรียนรู้

ความเคลื่อนไหวของชั้นเรียน

← กลับ | เส้นทาง → | [หน้าหลัก](#) → [ชั้นเรียนทั้งหมด](#) → [460-498 KNOWLEDGE...](#) → [ความเคลื่อนไหว](#)

📁 วุฒิพงศ์ หวานดี

👤 [หน้าหลัก](#)


🏠 [ชั้นเรียนของฉัน](#)


✍️ [บันทึกการเรียนรู้](#)

1 2 3 4


🏠 460-498 KNOWLEDGE ...


09 พฤศจิกายน 2012

01:32 น.  [Chapter 3 Business intelligence \(BI\) คือ](#)

00:51 น.  [Explicit ความรู้ที่เปิดเผยแล้ว ตัวอย่าง >> >](#)

08 พฤศจิกายน 2012

23:58 น.  [KM องค์ประกอบสำคัญของการจัดการความ](#)

23:14 น.  [วันนี้ครับ ตามตารางมีเรียน KM ครับ ผมไม่](#)

การติดตามพฤติกรรมการเรียนรู้



แบบฝึกหัด	คะแนน
ใครตอบคำถามในชั้นเรียนวันที่ 11 มิย ช่วยเขียนบอกด้วยค่ะ	1.0/0
ใครตอบคำถามในชั้นเรียนวันที่ 13 มิย ช่วยเขียนบอกด้วยค่ะ	-
ใครตอบคำถามในชั้นเรียนวันที่ 25 มิย ช่วยเขียนบอกด้วยค่ะ	-
ใครตอบคำถามในชั้นเรียนวันที่ 9-11 กค ช่วยเขียนบอกด้วยค่ะ	-
ใครตอบคำถามในชั้นเรียนวันที่ 23-25 กค ช่วยเขียนบอกด้วยค่ะ	-
Information architecture design by card sorting	5.0/10
Heuristic evaluation	7.0/10
User testing	6.0/10
ใครตอบคำถามในชั้นเรียนวันที่ 10,12,17 กย ช่วยเขียนบอกด้วยค่ะ	-
ใครตอบคำถามในชั้นเรียนวันที่ 20 กย ช่วยเขียนบอกด้วยค่ะ	-

คะแนน

การให้คะแนนแบบฝึกหัด

ชั้นเรียน → 460-295 Human Com... → แบบฝึกหัด → User testing → คำตอบทั้งหมด → คำตอบ

User testing.pdf

🔍 User_Testing.PDF

คะแนน

8.0/10

...

ตัวเลือกสำหรับผู้สอน

คะแนน

8.0

ความเห็น

</> ¶ B I F ☰ ☷ ☹ ☺ 📎 📺 📄 ☰ 🔍 🗑️

รายงานไม่มีเลขหน้า
ทำไม่ครบตามโจทย์

ให้คะแนน








การใส่คะแนนที่ไม่ได้ส่งในระบบ

ชั้นเรียน → 460-295 Human Com... → คะแนนเก็บภายนอกทั้งหมด → Midterm Exam → คำตอบทั้งหมด

แสดง คะแนนเก็บภายนอก 1-30 จากทั้งหมด 74 รายการ

เรียงตาม

1 2 3 [ถัดไป >](#)

ชื่อ	หมายเลขประจำตัว	คะแนน
 Jan Noiwan		<input type="text"/>
 กนก แซ่ลี	5310513001	18.0
 กนิษฐา กระรัมย์เดชะ	5310513003	22.0
 กมลชนก รักษ์วงศ์	5310513004	17.0
 กรรณิฎยานนท์ สิทธิ	5310513005	21.0
 กฤตเมธ ผกาวัฒน์	5310513006	21.0
 กฤษฎา เทพหนู	5310513007	17.0

การให้นักเรียนได้เห็นคะแนนสะสม

แบบฝึกหัด	คะแนน
ใครตอบคำถามในชั้นเรียนวันที่ 11 มิย ช่วยเขียนบอกด้วยค่ะ	1.0/0
ใครตอบคำถามในชั้นเรียนวันที่ 13 มิย ช่วยเขียนบอกด้วยค่ะ	-
ใครตอบคำถามในชั้นเรียนวันที่ 25 มิย ช่วยเขียนบอกด้วยค่ะ	-
ใครตอบคำถามในชั้นเรียนวันที่ 9-11 กค ช่วยเขียนบอกด้วยค่ะ	-
ใครตอบคำถามในชั้นเรียนวันที่ 23-25 กค ช่วยเขียนบอกด้วยค่ะ	-
Information architecture design by card sorting	5.0/10
Heuristic evaluation	7.0/10
User testing	6.0/10
ใครตอบคำถามในชั้นเรียนวันที่ 10,12,17 กย ช่วยเขียนบอกด้วยค่ะ	-
ใครตอบคำถามในชั้นเรียนวันที่ 20 กย ช่วยเขียนบอกด้วยค่ะ	-

ให้ผู้เรียนรู้คะแนนเป็นระยะ

ดาวน์โหลดข้อมูลสำหรับชั้นเรียน 460-498 KNOWLEDGE MANAGEME...

กลับ ← เส้นทาง → หน้าหลัก → ชั้นเรียน → 460-498 KNOWLEDGE... → ดาวน์โหลดข้อมูล

จันทวรรณ ปิยะวัฒน์

👤 หน้าหลัก

🏠 ชั้นเรียนของฉัน

✍️ บันทึกการเรียนรู้

🏠 460-498 KNOWLEDGE ...

🕒 ความเคลื่อนไหว

📣 ข่าวประกาศ

📄 เอกสารการสอน

📄 แบบฝึกหัด

📄 คะแนนเก็บภายนอก

+ ส่งประมวลผลข้อมูลใหม่

แสดงดาวน์โหลดข้อมูล ทั้งหมด 2 รายการ

หัวข้อ	รูปแบบไฟล์	เริ่มประมวลผลเมื่อ	โดย	สถานะ		
คะแนนทั้งหมด	csv	10 วัน ที่แล้ว	จันทวรรณ ปิยะวัฒน์	พร้อม	ดาวน์โหลด	ลบ
คะแนนทั้งหมด	csv	11 วัน ที่แล้ว	จันทวรรณ ปิยะวัฒน์	พร้อม	ดาวน์โหลด	ลบ

ประมวลผลคะแนน

+ สร้างประมวลผลข้อมูลใหม่

แสดงดาวน์โหลดข้อมูล ทั้งหมด 6 รายการ

หัวข้อ	รูปแบบไฟล์	เริ่มประมวลผลเมื่อ	โดย	สถานะ
คะแนนทั้งหมด	xls	23 วัน ที่แล้ว	 จันทวรรณ ปิยะวัฒน์	พร้อม ดาวน์โหลด ลบ
คะแนนทั้งหมด	csv	ประมาณ 1 เดือน ที่แล้ว	 จันทวรรณ ปิยะวัฒน์	พร้อม ดาวน์โหลด ลบ
คะแนนทั้งหมด	xls	4 เดือน ที่แล้ว	 จันทวรรณ ปิยะวัฒน์	พร้อม ดาวน์โหลด ลบ
คะแนนทั้งหมด	csv	4 เดือน ที่แล้ว	 จันทวรรณ ปิยะวัฒน์	พร้อม ดาวน์โหลด ลบ
คะแนนทั้งหมด	csv	4 เดือน ที่แล้ว	 จันทวรรณ ปิยะวัฒน์	พร้อม ดาวน์โหลด ลบ

การประยุกต์ใช้ข้อมูลที่ระบบมีให้ในไฟล์ คะแนนสะสม

The screenshot shows a spreadsheet application window titled "class_all_assignments_scores-1319028977". The spreadsheet contains a table with 11 columns and 10 rows. The columns are labeled: student_id, first_name, last_name, group_name, Total Learning, Learning Journal, Learning Journal, งานเดี่ยว 1 วิชา, งานเดี่ยว #2 Good, and an unlabeled column. The rows contain data for 9 students, with the 10th row being empty. The data is as follows:

	A	B	C	D	E	F	G	H	I
1	student_id	first_name	last_name	group_name	Total Learning	Learning Journal	Learning Journal	งานเดี่ยว 1 วิชา	งานเดี่ยว #2 Good
2	5410510005	aaaaaaa	axcd	กนกวรรณ	46	0	1	100	100
3	5410510009	bbbbbbb	sfrd	กมลทิพย์	50	0	1	100	100
4	5410510015	ccccccc	rrrss	กฤตินันท์	27	0	0	100	100
5	5410510021	ddddddd	จรรยาศักดิ์	เปมิกา	23	0	0	100	100
6	5410510024	กิตติญา	ddddddd	เปมิกา	47	0	0	100	100
7	5410510030	กฤษมาลย์	ddddddd	อาทิจญา	38	0	0	100	100
8	5410510038	ศัทธินิยา	sss	กฤตินันท์	14	0	0	100	100
9	5410510047	จิตรา	ddddddd	จิตรา	49	0	0	100	100

การนำคะแนนสะสมมาตัดเกรด

เลขประจำตัว	ชื่อนิสิต	กลุ่มผู้เรียน	10%											15%	5 คะแนน	20 คะแนน	15 คะแนน	
			การมี ส่วนร่วม 10%	งานมอบหมาย										รวมงาน มอบหมาย 15%	ครั้งที่1	ครั้งที่2	รวม โครงการ 25%	
				ASS1	ASS2	ASS3	ASS4	ASS5	ASS6	ASS7	ASS8	ASS9	หัวข้อ โครงการ บทเฉพาะคุณ 5%		รูปเล่ม 20%			
55109010007	นายทศพล โอภาสคตบล	EG13	10	1.00		2.00	2.00	2.00	2.00	2.00	2.00	2.00	2.00	2.00	15.00	3.50	18.00	21.50
55109010013	น.ส.พิชามณูญ์ มงคลศิริ	EG13	9.5	1.00		2.00	2.00	2.00	2.00	2.00	2.00	2.00	2.00	2.00	15.00	5.00	18.00	23.00
55109010014	นายไพโรจน์ ลอยสา	EG13	9.5	1.00		2.00	2.00	2.00	2.00	2.00	2.00	2.00	2.00	2.00	15.00	5.00	18.00	23.00
55109010016	นายภาณุวิทย์ แสงหมั่น	EG13	0	0.00		0.00	0.00	0.00	2.00	2.00	2.00	2.00	2.00	2.00	8.00	0.00	18.00	18.00
55109010019	น.ส.วริศรา จุลวัฒนะ	EG13	7	1.00		0.00	2.00	2.00	2.00	2.00	2.00	2.00	2.00	2.00	13.00	4.50	18.00	22.50
55109010020	น.ส.วิมลิกา ประสมสิน	EG13	10	1.00		2.00	2.00	2.00	2.00	2.00	2.00	2.00	2.00	2.00	15.00	3.00	18.00	21.00
55109010104	นายกฤตชัย ทรัพย์ประเสริฐ	EG11	6.5	1.00		2.00	2.00	2.00	2.00	2.00	2.00	2.00	2.00	2.00	15.00	4.00	10.00	14.00
55109010106	นายกิตติชัย เลิศกิจไพบูลย์	EG11	5	1.00		2.00	2.00	2.00	2.00	2.00	2.00	2.00	2.00	2.00	15.00	4.50	10.00	14.50
55109010107	นายกิตติหัตถ์ เขียมนคร	EG11	10	1.00		0.00	2.00	0.00	2.00	2.00	2.00	2.00	2.00	2.00	11.00	5.00	10.00	15.00
55109010109	นายกิตติศักดิ์ เขียมอาจหาญ	EG11	10	1.00		2.00	2.00	2.00	2.00	2.00	2.00	2.00	2.00	2.00	15.00	3.50	10.00	13.50
55109010111	น.ส.คณิงนิตย์ ลำสัน	EG11	10	1.00		2.00	2.00	2.00	2.00	2.00	2.00	2.00	2.00	2.00	15.00	3.50	10.00	13.50
55109010113	นายจิรายุ มณี	EG11	10	1.00		2.00	2.00	2.00	2.00	2.00	2.00	2.00	2.00	2.00	15.00	3.50	10.00	13.50
55109010123	น.ส.ชิตชนก แสงเพชรประเสริฐ	EG18	10	1.00		2.00	2.00	2.00	2.00	2.00	2.00	2.00	2.00	2.00	15.00	5.00	10.00	15.00
55109010135	นายดำรงศักดิ์เกียรติ งานวาทา	EG11	10	1.00		2.00	2.00	2.00	2.00	2.00	2.00	2.00	2.00	2.00	15.00	3.50	10.00	13.50
55109010157	นายปวิศ รัตนเกรียงไกร	EG11	0	0.00		0.00	0.00	0.00	2.00	2.00	2.00	2.00	2.00	2.00	8.00	0.00	10.00	10.00
55109010167	นายภาณุพงศ์ น้อยป่า	EG11	10	1.00		2.00	2.00	2.00	2.00	2.00	2.00	2.00	2.00	2.00	15.00	3.50	10.00	13.50
55109010172	นายยศวิศ ศรีสุรินทร์	EG11	5	1.00		0.00	2.00	2.00	2.00	2.00	2.00	2.00	2.00	2.00	13.00	3.50	10.00	13.50
55109010175	นายวิหวิศ แต่ดระกุล	EG11	9.5	1.00		2.00	2.00	2.00	2.00	2.00	2.00	2.00	2.00	2.00	15.00	5.00	10.00	15.00
55109010179	น.ส.ศุภลพรรณ ลำกิจจา	EG11	9.5	1.00		2.00	2.00	2.00	2.00	2.00	2.00	2.00	2.00	2.00	15.00	5.00	10.00	15.00
55109010183	นายสุรพงษ์ ศรีภักดิ์	EG11	10	1.00		2.00	2.00	2.00	2.00	2.00	2.00	2.00	2.00	2.00	15.00	3.00	14.00	17.00
55109010188	น.ส.อมิตา ดันตราภรณ์	EG18	0	0.00		2.00	2.00	0.00	2.00	2.00	2.00	2.00	2.00	2.00	12.00	3.00	14.00	17.00
55109010189	นายอรรถพล สุวรรณรัตน์	EG11	7.5	1.00		2.00	0.00	2.00	2.00	2.00	2.00	2.00	2.00	2.00	13.00	5.00	14.00	19.00

ประเมินห้องเรียนกลับทาง

- เป็นการทดลอง พร้อมเรียนรู้ สำคัญที่ สำเร็จหรือผิดพลาดอย่างไร
- ให้ผู้เรียนสะท้อนกลับรูปแบบการเรียนการสอน
- benchmark grades และ attendance

ClassStart
Learning Management System



“ห้องเรียนกลับทาง”

ClassStart
Learning Management System



“สอนน้อย เรียนรู้มาก”

Questions & Answers
support@ClassStart.org